


ESTADO DE RENTAS Y GASTOS
INGRESOS COMPARATIVOS CONSOLIDADOS A DICIEMBRE 31 DE 2015 Y 2014

INGRESOS	PUBLICO		PRIVADO	
	2015	2014	2015	2014
417010101 DEL REGISTRO MERCANTIL MATRICULAS	\$ 338.636.000,00	\$ 144.580.000,00	\$ -	\$ -
417010102 DEL REGISTRO MERCANTIL RENOVACION	\$ 3.228.998.840,00	\$ 2.629.991.271,00	\$ -	\$ -
417010103 DEL REGISTRO MERCANTIL INSCRIPCION DE ACTOS Y DOCUMENTOS	\$ 124.488.600,00	\$ 117.283.200,00	\$ -	\$ -
417010104 DEL REGISTRO MERCANTIL FORMULARIOS	\$ 87.866.000,00	\$ 79.519.000,00	\$ -	\$ -
417010105 DEL REGISTRO MERCANTIL CERTIFICADOS	\$ 288.205.700,00	\$ -318.215.600,00	\$ -	\$ -
417010108 DEL REGISTRO MERCANTIL EXPEDICION DE COPIAS	\$ 6.909.200,00	\$ 4.796.000,00	\$ -	\$ -
417505 DEL REGISTRO MERCANTIL DEVOLUCIONES	\$ -9.052.700,00	\$ -4.941.200,00	\$ -	\$ -
41701011 INGRESOS DE REGISTRO MERCANTIL	\$ 4.066.051.640,00	\$ 3.289.443.871,00	\$ -	\$ -
4170101201 DEL REGISTRO DE PROPONENTES INSCRIPCION	\$ 55.168.000,00	\$ 66.744.000,00	\$ -	\$ -
4170101202 DEL REGISTRO DE PROPONENTES RENOVACION	\$ 56.892.000,00	\$ 29.664.000,00	\$ -	\$ -
4170101203 DEL REGISTRO DE PROPONENTES ACTUALIZACION	\$ 9.200.000,00	\$ 9.240.000,00	\$ -	\$ -
4170101205 DEL REGISTRO DE PROPONENTES CERTIFICADOS	\$ 40.677.000,00	\$ 38.739.000,00	\$ -	\$ -
4170101207 DEL REGISTRO DE PROPONENTES PUBLICACIONES Y/O BOLETINES	\$ -	\$ 43.000,00	\$ -	\$ -
4170101208 DEL REGISTRO DE PROPONENTES EXPEDICION DE COPIAS	\$ -	\$ 4.000,00	\$ -	\$ -
417510 DEL REGISTRO DE PROPONENTES DEVOLUCIONES	\$ -9.484.000,00	\$ -3.657.000,00	\$ -	\$ -
41701012 INGRESOS DEL REGISTRO DE PROPONENTES	\$ 152.453.000,00	\$ 140.777.000,00	\$ -	\$ -
4170101301 E.S.A.L. DERECHOS DE INSCRIPCION ACTOS	\$ 269.752.000,00	\$ 174.410.600,00	\$ -	\$ -
4170101302 E.S.A.L. DERECHOS DE INSCRIPCION LIBROS	\$ 1.366.400,00	\$ 1.134.200,00	\$ -	\$ -
4170101305 E.S.A.L. CERTIFICADOS	\$ 29.065.500,00	\$ 29.713.000,00	\$ -	\$ -
4170101308 E.S.A.L. EXPEDICION COPIAS	\$ 2.599.000,00	\$ 1.140.000,00	\$ -	\$ -
417515 E.S.A.L. DEVOLUCIONES	\$ -795.000,00	\$ -537.000,00	\$ -	\$ -
41701013 DE REGISTRO DE E.S.A.L.	\$ 301.987.900,00	\$ 206.860.800,00	\$ -	\$ -
41701014 RECUPERACIONES	\$ 947.000,00	\$ 2.228.000,00	\$ -	\$ -
41701014 OTROS INGRESOS	\$ 947.000,00	\$ 2.228.000,00	\$ -	\$ -
417010151 CENTRO DE CONCILIACION ARBITRAJE	\$ 4.278.485,00	\$ 5.821.410,50	\$ -	\$ -
41769501 DEVOLUCION OTROS	\$ -312.400,00	\$ -290.980,00	\$ -	\$ -
41701015 CONCILIACION ARBITRAJE	\$ 3.966.085,00	\$ 5.530.420,50	\$ -	\$ -
41701021 AFILIACIONES	\$ -	\$ -	\$ 19.940.912,00	\$ 15.652.700,00
41701021 AFLILIACIONES	\$ -	\$ -	\$ 19.940.912,00	\$ 15.652.700,00
4170102403 FOTOCOPIAS	\$ -	\$ -	\$ 1.120,00	\$ -
4170102405 PROCESAMIENTO DE DATOS	\$ -	\$ -	\$ 5.668.665,00	\$ 3.298.035,00
4170102409 DEPOSITOS FINANCIEROS	\$ -	\$ -	\$ 185.000,00	\$ 11.562,00
4170102412 VENTA DE LIBROS	\$ -	\$ -	\$ 1.834.500,00	\$ 1.206.867,00
41701024 OTROS INGRESOS	\$ -	\$ -	\$ 7.689.285,00	\$ 4.516.444,00
INGRESOS OPERACIONALES	\$ 4.525.405.625,00	\$ 3.643.840.091,50	\$ 27.630.197,00	\$ 20.169.144,00
421005 INTERESES	\$ 145.813.014,55	\$ 69.050.483,91	\$ 4.478.282,41	\$ 3.771.610,57
4210 FINANCIEROS	\$ 145.813.014,55	\$ 69.050.483,91	\$ 4.478.282,41	\$ 3.771.610,57
422010 / 20 LOCALES Y OFICINAS	\$ 2.636.487,00	\$ 1.305.144,00	\$ 24.864.962,00	\$ 42.413.790,00
422010 SALONES	\$ 12.464.769,00	\$ 11.360.328,00	\$ -	\$ -
422010 AUDITORIO	\$ 13.440.751,00	\$ 10.207.716,00	\$ -	\$ -
422010 PARQUEADERO	\$ 9.324.000,00	\$ 9.012.000,00	\$ -	\$ -
422010 / 20 EQUIPO DE OFICINA	\$ 4.522.738,00	\$ 2.945.188,00	\$ 729.693,00	\$ 1.110.801,00
422010 ARRENDAMIENTOS	\$ 42.388.743,00	\$ 34.830.376,00	\$ 25.594.655,00	\$ 43.524.591,00
42352601 DIPLOMADOS	\$ -	\$ -	\$ 8.110.112,00	\$ -
4235 SERVICIOS DE ENSEÑANZA	\$ -	\$ -	\$ 8.110.112,00	\$ -
4250351 RECUPERACIONES DE PROVISIONES PUBLICO	\$ -	\$ 11.693.470,00	\$ -	\$ -
42505001 RECUPERACIONES PUBLICO	\$ 49.215.540,00	\$ 3.587.974,00	\$ -	\$ 1.083.424,00
4250 RECUPERACIONES	\$ 49.215.540,00	\$ 15.281.444,00	\$ -	\$ 1.083.424,00
425505 POR SINIESTRO	\$ -	\$ 3.715,00	\$ -	\$ -
4255401 POR INCAPACIDADES	\$ 508.778,00	\$ 27.024,00	\$ -	\$ -
4255 INDEMNIZACIONES	\$ 508.778,00	\$ 30.739,00	\$ -	\$ -
427520 DEVOLUCION ARRENDAMIENTOS	\$ -	\$ -33.223,00	\$ -	\$ -8.694,00
4275 DEVOLUCION EN OTRAS VENTAS	\$ -	\$ -33.223,00	\$ -	\$ -8.694,00
429581 AJUSTE AL PESO	\$ 1.554,01	\$ -	\$ 6,00	\$ -
429595 OTROS DIVERSOS	\$ 342.300,00	\$ 574.784,00	\$ 300.051,00	\$ 1.700.000,00
4295 DIVERSOS	\$ 343.854,01	\$ 574.784,00	\$ 300.057,00	\$ 1.700.000,00
INGRESOS NO OPERACIONALES	\$ 238.269.927,56	\$ 119.734.603,91	\$ 38.483.106,41	\$ 50.070.931,57
TOTAL INGRESOS	\$ 4.763.675.552,56	\$ 3.763.574.695,41	\$ 66.113.303,41	\$ 70.240.075,57







EGRESOS COMPARATIVOS CONSOLIDADOS A DICIEMBRE 31 DE 2015 Y 2014

EGRESOS	PUBLICO		PRIVADO	
	2015	2014	2015	2014
5105 GASTOS DE PERSONAL	\$ 1.580.821.409,00	\$ 1.361.616.504,06	\$ 41.418.999,00	\$ -
5110 HONORARIOS	\$ 164.548.981,00	\$ 128.860.068,00	\$ 8.000.000,00	\$ -
5115 IMPUESTOS	\$ 81.329.068,00	\$ 72.084.971,20	\$ 3.354.701,00	\$ 2.538.733,78
5120 ARRENDAMIENTOS	\$ 74.482.101,00	\$ 40.194.095,00	\$ -	\$ -
5125 CONTRIBUCIONES Y AFILIACIONES	\$ 272.734.185,00	\$ 142.964.771,00	\$ 9.909.966,00	\$ 717.351,00
5130 SEGUROS	\$ 29.194.420,13	\$ 25.455.886,67	\$ 319.993,87	\$ 310.709,00
5135 SERVICIOS	\$ 417.053.751,00	\$ 360.333.074,00	\$ 10.710.440,00	\$ 2.572.203,00
5140 GASTOS LEGALES	\$ 354.200,00	\$ 337.245,00	\$ -	\$ -
5145 MANTENIMIENTO Y REPARACIONES	\$ 114.073.400,00	\$ 81.269.887,50	\$ -	\$ 30.331,00
5150 ADECUACIONES E INSTALACIONES	\$ 6.313.216,00	\$ 25.657.829,00	\$ -	\$ -
5155 GASTOS DE VIAJE	\$ 53.365.920,00	\$ 58.474.401,00	\$ 3.745.200,00	\$ 2.366.400,00
5160 DEPRECIACIONES	\$ 274.759.470,00	\$ 277.793.136,01	\$ 9.429.480,00	\$ 9.429.480,00
5165 AMORTIZACIONES	\$ 44.511.001,00	\$ 62.719.475,00	\$ -	\$ -
5195 DIVERSOS	\$ 141.146.095,00	\$ 167.341.684,94	\$ 16.427.612,00	\$ 17.298.541,00
5199 PROVISIONES	\$ -	\$ 47.153.686,00	\$ -	\$ -
5305 NO OPERACIONALES	\$ 39.331.672,62	\$ 33.776.932,65	\$ 1.218.112,00	\$ 659.166,00
TOTAL EGRESOS	\$ 3.293.818.869,75	\$ 2.884.033.647,03	\$ 104.534.503,87	\$ 35.922.914,78
EXCEDENTES DEL EJERCICIO	\$ 1.469.856.682,87	\$ 879.541.048,38	\$ -38.421.200,46	\$ 34.317.160,79


CARLOS ROGELIO BOLIVAR CEPEDA
 Representante Legal


RAFAEL ANTONIO GARZÓN CONTRERAS
 Revisor Fiscal
 TP 10427-T


RAMIRO ANDRES TORRES TRIANA
 Contador Público
 TP 120702-T