




"Actualidad, Retos y Perspectivas Económicas del Tejido Empresarial de la Provincia de Sabana de Occidente"






ORLANDO CASTRO ROJAS
Presidente Ejecutivo

NUESTRAS SEDES




Centro de Atención Pacho

-  Calle 7 No. 18 -71
-  57+601+8902833
-  Lunes a viernes de 8:00 am a 12:30pm y de 2:00pm a 5:30 pm




Centro de Atención Funza

-  Carrera 17B No 16-91
-  57+601+8902833
-  Lunes a viernes de 8:00 am a 12:30pm y de 2:00pm a 5:30 pm

Oficina Principal Facatativá

-  Carrera 3 No. 4-60
-  57+601+8902833
-  Lunes a viernes de 8:00 am a 12:30pm y de 2:00pm a 5:30 pm

Centro de Atención Villeta

-  Carrera 9 No 5-17
-  57+601+8902833
-  Lunes a viernes de 8:00 am a 12:30pm y de 2:00pm a 5:30 pm

OBSERVATORIO ECONOMICO DE LA CAMARA DE COMERCIO DE FACATATIVA

Hablemos de los resultados económicos de la Sabana de Occidente. Página 3

Aspectos Generales del Tejido Empresarial. Página 5

Indicadores de Competitividad de Sabana de Occidente. Página 12

Aspectos Socio demográficos de Sabana de Occidente. Página 22

Producto Interno Bruto de la Provincia Sabana de Occidente. Página 39

Indicador de Empleabilidad y desocupación de la Provincia Sabana de Occidente. Página 49

Estructura Industrial de la Provincia Sabana de Occidente. Página 56

Estructura Agrícola de la Provincia Sabana de Occidente. Página 60

Indicadores de Comercio Exterior de la Provincia Sabana de Occidente. Página 66

Compromisos de Nuestra Cámara de Comercio. Página 68

Referencias Bibliográficas. Página 69



Hablemos de los resultados económicos de la Sabana de Occidente

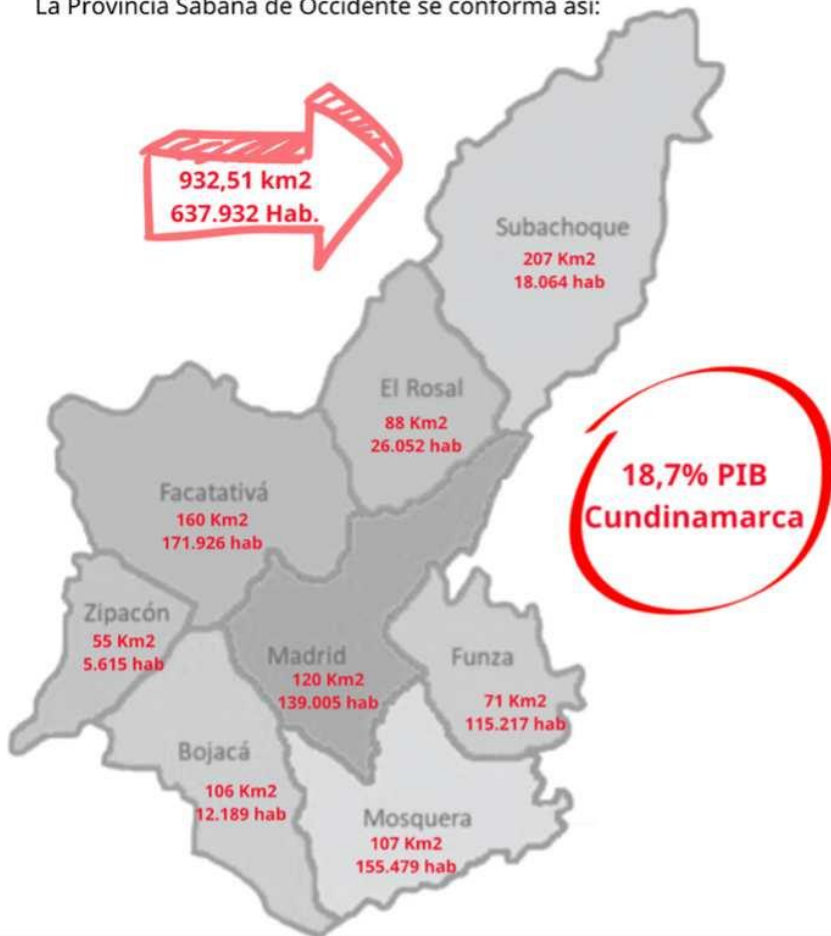
Desde el Observatorio Económico de la Cámara de Comercio de Facatativá, aportamos a la gestión del conocimiento de nuestro territorio; en esta oportunidad abordamos la descripción de la demografía empresarial de la Provincia de Sabana de Occidente, a partir de los datos y registros de la CCF, que nos permiten calcular la población empresarial, los nuevos negocios y la trayectoria de nuestros asociados, considerando las desagregaciones disponibles, tales como la Clasificación Internacional Uniforme adaptada para Colombia, el tipo de organización jurídica, pero también los cierres.

Esta información, nos permite conocer el mercado, identificar las perspectivas económicas, y socializar los resultados que ha venido presentando el tejido empresarial de la provincia, contrastando los registros y estadísticas presentados por el Departamento Administrativo Nacional de Estadística - DANE, y otros estudios de competitividad en Colombia.

Las restricciones que se presentan son directamente asociadas a la información proporcionada por los empresarios y emprendedores, en donde se mantienen observaciones sobre la disponibilidad de datos que reflejen la realidad en empleabilidad, desocupación, registro de ventas y profundidad sobre las actividades industriales, agrícolas y de comercio exterior.

*La Provincia Sabana de Occidente se perfila
como una región competitiva y de un alto
aporte al crecimiento económico de
Cundinamarca*

La Provincia Sabana de Occidente se conforma así:



Aspectos Generales del Tejido Empresarial

Sabana de Occidente, se compone de ocho municipios, en extensión el más grande es Subachoque, seguido de Facatativá y Madrid; en población, tenemos a Facatativá con la mayor concentración, seguido de Mosquera y en tercer lugar Madrid, el más pequeño en población y extensión, es Zipacón.

La cifra disponible para el valor agregado corresponde a 2021, el mayor aporte lo realiza Funza con 3.267,97 mm, a pesar de su extensión, mientras Facatativá ostenta el segundo lugar con 3.264,24 mm, y Mosquera 3.052,20 mm.

A partir de estos datos podemos clasificar los municipios de la provincia en tres grupos, el primero compuesto por Facatativá, Funza, Mosquera y Madrid, un segundo grupo por Subachoque, El Rosal y Bojacá, y el último grupo, solo por Zipacón, ya que no guarda similitud en extensión, población o aporte económico. Veamos:

Sabana de Occidente	Extensión en Km2	Población	Valor Agregado
FACATATIVA	160	171.926	3.264,24
MADRID	120	139.005	1.937,62
FUNZA	71	115.217	3.267,97
MOSQUERA	107	155.479	3.052,20
SUBACHOQU	207	18.064	214,73
EL ROSAL	88	26.052	315,08
BOJACA	106	12.189	193,40
ZIPACON	55	5.615	92,90

Fuente: Terridata - DNP Población y Extensión 2024, Valor Agregado de 2021 - Elaboración Propia

El valor agregado de Funza proviene en su mayoría de actividades secundarias, y en segundo lugar de actividades terciarias, mientras que el aporte por actividades primarias solo alcanzó 51,74 mm. Para el caso de Facatativá y Mosquera, son las actividades terciarias las que generan mayor aporte; en segundo lugar, las secundarias, mientras que el sector primario es más representativo en Mosquera con 205,87 mm, mientras que, en Facatativá solo fue de 91,93 mm.

Aspectos Generales del Tejido Empresarial

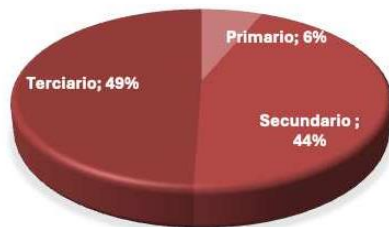
VALOR AGREGADO DE SABANA DE OCCIDENTE - 2021

Situación contraria es lo que se detecta en el grupo dos de esta provincia, en donde, el Sector Terciario es el que genera mayor aporte, y en segundo lugar el Sector Primario, por lo que se concluye que las actividades relacionadas con la manufactura y la construcción presentaron rezago.

Sabana de Occidente	Valor Agregado en miles de millones de \$			
	Total	Primario	Secundario	Terciario
FACATATIVA	3.264,24	91,93	1.664,22	1.508,10
MADRID	1.937,62	132,37	722,64	1.082,61
FUNZA	3.267,97	51,74	1.644,99	1.571,24
MOSQUERA	3.052,20	205,87	1.379,32	1.467,01
SUBACHOQU	214,73	63,32	12,18	139,23
EL ROSAL	315,08	99,63	24,57	190,88
BOJACA	193,40	79,49	10,16	103,75
ZIPACON	92,90	51,13	4,40	37,38
TOTAL	12.338,14	775,48	5.462,48	6.100,20

Fuente: Terridata – DNP Valor Agregado de 2021 – Elaboración Propia

El análisis de datos nos permite detectar que la industria del sector terciario es la que genera mayor aporte en Sabana de Occidente con 6.100,20 mm, con el 49% del valor agregado total, en segundo lugar, el sector secundario con 5.462,48 y un 44% de aporte, jalonado principalmente por los municipios del grupo uno.



Para precisar, es necesario establecer las características de cada sector, así:

Actividades	Descripción
Primarias	Comprende las actividades de agricultura, ganadería, silvicultura y pesca; y explotación de minas y canteras.
Secundarias	Incluye las actividades de industrias manufactureras y construcción.
Terciarias	Incorpora las actividades de electricidad, gas y agua; comercio; reparación de vehículos automotores; transporte; alojamiento y servicios de comida; información y comunicaciones; actividades financieras y de seguros; actividades inmobiliarias; actividades profesionales, científicas y técnicas, actividades de servicios administrativos y de apoyo; administración pública, educación, salud, actividades artísticas, de entrenamiento y recreación, actividades de los hogares individuales.

Fuente: Código de Comercio

Las actividades económicas son impulsadoras del desarrollo, la calidad de vida y el bienestar general de la población, un catalizador significativo para las autoridades es la identificación del ciclo de vida de las empresas y emprendimientos, para esto presentamos las renovaciones y nuevas matriculas.

Aspectos Generales del Tejido Empresarial

El bienestar de la población, guarda relación directa con la calidad y disponibilidad del mercado laboral, y precisamente coincide con la concentración de población, municipios como Facatativá, Funza, Mosquera y Madrid, comparten la necesidad de garantizar la provisión de servicios públicos e infraestructura de vivienda, educación y salud.

El registro de matrículas en la Cámara de Comercio de Facatativá para 2024, revela una tendencia de decrecimiento entre 2022 a 2024, en donde pasamos de 8.597 a 7.533 matrículas en Sabana de Occidente, encontrando que Funza presenta la caída más significativa con 389 matrículas menos, entre tanto Facatativá registra una leve recuperación entre 2022 y 2024, con tan solo un crecimiento de 25 matrículas, aunque para 2023 la caída fue de 56 matrículas.

Los municipios del grupo 1, representan el 89,55% de los nuevos matriculados para la provincia. Así:

COMPORTAMIENTO MATRICULADOS POR MUNICIPIO	2022	2023	2024
FACATATIVA	1.704	1.648	1.729
MADRID	1.940	1.738	1.670
FUNZA	1.877	1.451	1.488
MOSQUERA	2.204	2.169	1.859
SUBACHOQUE	254	169	235
EL ROSAL	418	362	340
BOJACA	123	160	138
ZIPACON	77	66	74
TOTAL	8.597	7.763	7.533

Fuente: CCF - Construcción Propia

Ahora bien, la Provincia Sabana de Occidente presentó en la situación de las renovaciones un incremento entre 2022 y 2024, a pesar de las dificultades económicas post pandemia, que en este caso se relacionan más con las políticas de gobierno nacional, en medio de la incertidumbre jurídica que generan las reformas laboral, salud, pensiones, y la nueva carga impositiva producto de las reformas tributarias, que vienen incrementando el costo de vida, pero también los costos de producción de nuestros empresarios y emprendedores.

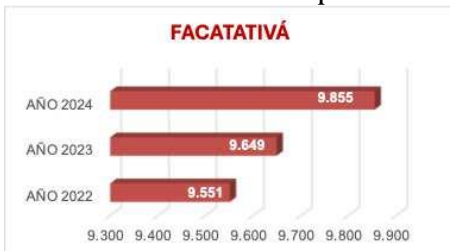
Aspectos Generales del Tejido Empresarial

La Provincia, alcanzó para 2024 32.259 renovaciones, mostrando la madurez de estos empresarios y emprendedores, pues a excepción de Funza y Subachoque, todos presentan tendencia positiva. Los registros muestran los siguientes datos:

COMPORTAMIENTO RENOVACIONES POR MUNICIPIO	2022	2023	2024
FACATATIVA	7.847	8.001	8.126
MADRID	5.358	5.850	6.099
FUNZA	6.781	6.846	6.701
MOSQUERA	7.447	7.888	7.949
SUBACHOQUE	1.038	1.087	1.055
EL ROSAL	1.269	1.387	1.452
BOJACA	550	570	619
ZIPACON	246	255	258
TOTAL	30.536	31.884	32.259

Fuente: CCF - Construcción Propia

Ahora sumando las matrículas visualizamos el peso económico de cada uno de los municipios.

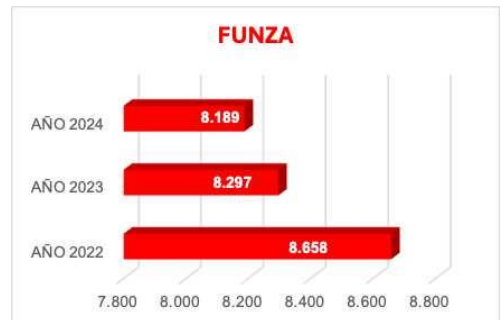


Fuente: CCF - Construcción Propia



Fuente: CCF - Construcción Propia

Comparativamente Facatativá tiene una cobertura mayor en 2.086 empresarios.



Fuente: CCF - Construcción Propia

Importante, observar la tendencia de Facatativá y Madrid, versus lo que nos muestra Funza.



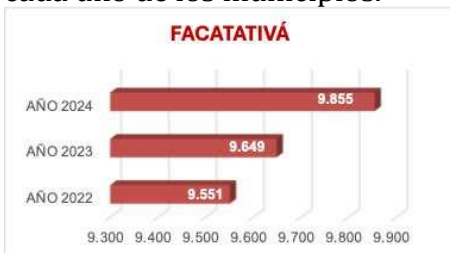
Aspectos Generales del Tejido Empresarial

La Provincia, alcanzó para 2024 32.259 renovaciones, mostrando la madurez de estos empresarios y emprendedores, pues a excepción de Funza y Subchoque, todos presentan tendencia positiva. Los registros muestran los siguientes datos:

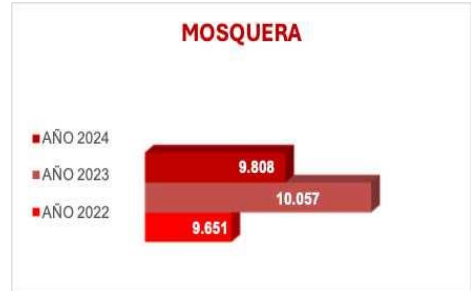
COMPORTAMIENTO RENOVACIONES POR MUNICIPIO	2022	2023	2024
FACATATIVA	7.847	8.001	8.126
MADRID	5.358	5.850	6.099
FUNZA	6.781	6.846	6.701
MOSQUERA	7.447	7.888	7.949
SUBACHOQUE	1.038	1.087	1.055
EL ROSAL	1.269	1.387	1.452
BOJACA	550	570	619
ZIPACON	246	255	258
TOTAL	30.536	31.884	32.259

Fuente: CCF - Construcción Propia

Ahora sumando las matrículas visualizamos el peso económico de cada uno de los municipios.

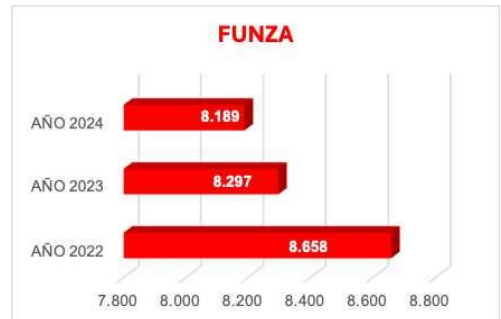


Fuente: CCF - Construcción Propia



Fuente: CCF - Construcción Propia

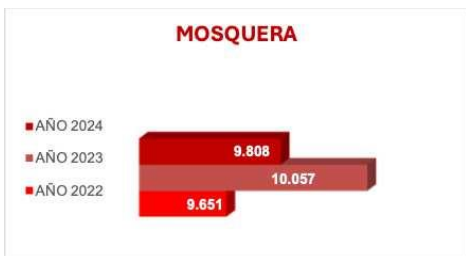
Comparativamente Facatativá tiene una cobertura mayor en 2.086 empresarios.



Fuente: CCF - Construcción Propia

Importante, observar la tendencia de Facatativá y Madrid, versus lo que nos muestra Funza, adicional a la contracción de Mosquera, quien cede el primer puesto en el registro de empresarios, pasando de 10.057 en 2023, a tan solo 9.808 en 2024.

Aspectos Generales del Tejido Empresarial



Fuente: CCF - Construcción Propia

Ahora sumando las matrículas visualizamos el peso económico de cada uno de los municipios.



Fuente: CCF - Construcción Propia

De este grupo, tenemos que El Rosal, es el municipio que mayor registro empresarial tiene, seguido por Subachoque, y la tendencia es promedio de 50 emprendedores, sin embargo, es válido anotar que los cambios que sufre este grupo, no resultan significativos para el comportamiento total de la Provincia.

La madurez empresarial de la Provincia, también se determina por el tamaño de la empresa, para este análisis la restricción es la información que proporciona el empresario, dado que en el 41,65% de los casos no es posible determinar el tamaño, y el 54,57% de los registros determina que son micro empresas, sería lógico concluir que estos datos son también para pequeñas o micro empresas.



Fuente: CCF - Construcción Propia

Otros datos relevantes son el Registro Único de Proponentes que para 2024, presenta 284, y el Registro Nacional de Turismo con 281 registros, en donde la mayor cantidad se concentra en el grupo 1, Facatativá, Mosquera, Funza y Madrid, así:

Aspectos Generales del Tejido Empresarial

REGISTRO UNICO DE PROponentes	RUPACTIVOS 2024	RNT ACTIVOS 2024
FACATATIVA	46	69
MADRID	37	35
FUNZA	93	37
MOSQUERA	101	72
SUBACHOQUE	4	47
EL ROSAL	2	7
BOJACA	1	1
ZIPACON	1	13
TOTAL	285	281

Fuente: CCF - Construcción Propia



Finalmente, observamos el apalancamiento de desarrollo que genera la inversión pública; en esta variable logramos determinar con datos del DNP, que la ejecución del Plan de Desarrollo Municipal a 2023 en Funza, Madrid y Zipacón, fue **SOBRESALIENTE**, en Facatativá y Mosquera se ubicó en el rango **MEDIO**, en el Rosal y Subachoque **BAJO** y **CRITICO** en Bojacá, confirmando los datos de los resultados económicos que hemos presentado en este estudio.



Sabana de Occidente	Ejecución PDM 2023
FACATATIVA	63,42
MADRID	81,97
FUNZA	87,44
MOSQUERA	65,17
SUBACHOQUE	56,5
EL ROSAL	56,55
BOJACA	35,98
ZIPACON	81,36

Fuente: CCF - Construcción Propia

Indicadores de Competitividad de Sabana de Occidente

La provincia de Sabana Occidente se ubica como una de las líderes en competitividad dentro del departamento de Cundinamarca, dentro de las fortalezas principales se encuentra la Infraestructura, el tamaño del mercado y la diversificación económica.

Las principales actividades económicas son servicios, industria y extracción de materias primas; es la provincia más importante en Cundinamarca, después de Sabana Centro.



Fuente: Facebook CCF

DATOS RELEVANTES

Funza se destaca como centro industrial de la región, el sector de servicios es el mayor generador de empleo y valor agregado en la provincia, mientras que la agroindustria sobresale en el Municipio de El Rosal y en Facatativá.

Dentro de los desafíos más importantes que enfrenta la provincia tenemos:

- Mejorar la educación básica, media y superior.

- Impulsar la innovación y la dinámica empresarial.
- Abordar la desigualdad social y la priorización de los recursos naturales.

La ventaja comparativa más importante de esta Provincia es la ubicación estratégica por su inmediatez con la capital del país, territorio de zona franca, habilitado para mercados nacionales e internacionales.

Indicadores de Competitividad de Sabana de Occidente

El índice de competitividad, realiza la evaluación del territorio por pilares estratégicos clasificados en condiciones habilitantes, capital humano, eficiencia de los mercados y ecosistema innovador, se describen gráficamente así:



Fuente: Índice Departamental de Competitividad 2024

El índice provincial de Competitividad en Cundinamarca, fue creado por la Gobernación en 2018, con el propósito de entregar información sobre la competitividad en las quince provincias del departamento, para contribuir en la identificación de políticas públicas y nuevas estrategias necesarias para promover el desarrollo.

Se basa en la metodología del Foro Económico Mundial y el Consejo Privado de Competitividad.

Utiliza una escala de 0 a 10, donde 10 es el mejor resultado posible.

Los pilares con mejor desempeño en el Índice de Competitividad Provincial de Cundinamarca (ICPC) son:

- **Infraestructura:** Cundinamarca se destaca por su desarrollo en infraestructura, siendo uno de los pilares con mejor desempeño.

Indicadores de Competitividad de Sabana de Occidente

- **Tamaño de mercado:** Indica un mercado interno robusto y oportunidades de crecimiento.
- **Diversificación económica:** Cundinamarca presenta una economía diversificada, lo que contribuye positivamente a su competitividad.
- **Adopción TIC:** El departamento muestra un buen desempeño en la adopción y aplicación de tecnologías de la información y las comunicaciones.
- **Mercado laboral:** Específicamente en la Sabana de Occidente, se menciona como una fortaleza el mercado laboral.

Es importante notar que estos pilares se destacan particularmente en la región de Sabana Occidente y Sabana Centro, que son las provincias líderes en competitividad dentro de Cundinamarca.

Además, el departamento muestra un buen desempeño en el desarrollo de oportunidades nacionales e internacionales para las empresas regionales, lo que podría relacionarse con el pilar de sofisticación y diversificación.



Fuente: Facebook CCF

Indicadores de Competitividad de Sabana de Occidente

Dentro de los reportes del DNP, se encuentra los **Resultados de Eficacia**, que si bien, no tienen la misma medición del Índice de Competitividad Provincial, dentro del estudio a cifras 2023, el Observatorio de Competitividad y el Empleo de Cundinamarca, no desarrolló los datos de la Provincia de Sabana de Occidente, por lo que esta información resulta relevante para el análisis crítico, máxime cuando se logra obtener el desempeño por cada uno de los municipios de la provincia y por sector, así:

Sabana de Occidente	Agricultura y Desarrollo	Salud y Protección	Minas y Energía	Educación	Tic	Transporte	Ambiente y Desarrollo
FACATATIVA	24,73	96,9	6,25	48,56	90,63	31,69	48,95
MADRID	98,2	92,66	66,67	87,98	99,79	27,16	92,27
FUNZA	87,4	97,06	50	94,86	99,07	82,01	87,18
MOSQUERA	78,8	55,77	93,92	71,51	100	61,85	77,78
SUBACHOQUE	84,75	54,98	33,33	56,55	0	37,46	39,56
EL ROSAL	86,53	63,03	33,33	65,7	0	37,93	30,77
BOJACA	14,06	49,98	75	32,35	50	19,89	25,15
ZIPACON	93,8	82,81	100	75,11	63,65	100	80,06

Sabana de Occidente	Cultura	Comercio, Industria y Turismo	Trabajo	Vivienda	Inclusión Social	Deporte y Recreación	Gobierno Territorial
FACATATIVA	28,16	20,59	35,05	60,54	68,39	53,43	57,8
MADRID	95,26	88,16	97,84	75,38	92,44	82,22	85,43
FUNZA	89,51	50	90,04	92,26	88,92	80,79	82,12
MOSQUERA	59,4	77,78	98,54	65,46	66,67	66,3	77,56
SUBACHOQUE	79,28	86,89	0	42,39	78,91	95,29	87,11
EL ROSAL	100	99,61	100	43,22	62,37	71,92	57,62
BOJACA	62,62	22,94	0	24,44	27,27	48,07	32,41
ZIPACON	96,05	40	0	62,35	77,99	64,62	86,95

Fuente: Resultados de Eficacia 2023._ Tomado de:
<https://sispt.dnp.gov.co/reportes/default-reportes>

En este ranking observamos que los Municipios del Grupo 1, no necesariamente presentan los mejores resultados valorando de 0 a 100, por el contrario, vemos que los pequeños y medianos municipios han tenido una sana gestión que orienta positivamente la competitividad y la calidad de vida en sus municipios.

Indicadores de Competitividad de Sabana de Occidente

Prosperar en Colombia, demanda el desarrollo integral de diversos aspectos sociales y económicos, con el fin de promover ambientes de negocio estimulados por la creatividad, la innovación, y por supuesto a partir del cierre de brechas.

Solamente con el análisis de esta Provincia, podemos concluir que a pesar de que contamos con características de productividad similares, las necesidades de política son bien particulares, por lo que no existe una única fórmula de desarrollo, mucho depende la vocación económica del territorio, en la generación de valor agregado.

Los resultados obtenidos reflejan que se desarrolla una correlación positiva entre la competitividad y la calidad de vida de los ciudadanos, la reducción de la pobreza y la mejora del bienestar social.

A nivel nacional, Bogotá ocupa el primer puesto en competitividad, mientras que Cundinamarca ha oscilado entre el 6 y el 11 lugar desde 2013 hasta 2023.

Los pilares con mejor desempeño para Cundinamarca en 2023, fueron:

- Mercado Laboral - 3 puesto,
- Sofisticación y diversificación - 3 puesto,
- Tamaño del mercado - 4 puesto y,
- Entorno para los negocios - 6 puesto.

Las oportunidades de mejora se detectan en:

- Educación Básica y Media - 11 puesto.
- Sistema Financiero - 20 puesto
- Sostenibilidad Ambiental - 22 puesto.
- Salud - 24 puesto.



Indicadores de Competitividad de Sabana de Occidente

Los resultados en la evaluación del mercado laboral, obedecen al indicador de formalidad laboral, y la mínima brecha entre el empleo de hombres y mujeres.

El entorno para los negocios, sobresale por la concentración en el sector terciario y la participación de medianas y grandes empresas, reflejando la dinámica comercial.

Justamente sobre el tamaño del mercado, en la Provincia Sabana de Occidente, encontramos que el comportamiento de registros indican que un grueso de la economía se ubica entre pequeñas y micro empresas.

Finalmente, el pilar de sofisticación y diversificación, evidencia el potencial de internacionalización, para los productos y servicios generados en el territorio.

En Cundinamarca, contamos con el Índice de Competitividad de las Provincias de Cundinamarca, en esta medición hay una pequeña variación en los pilares, considerando tres elementos: las Condiciones básicas, la Eficiencia y la Diversificación, innovación y dinámica empresarial:



Fuente: Gobernación de Cundinamarca - IPCD 2018

La última medición del IPCD, data de 2018, en este escenario el primer puesto fue ocupado por la Provincia Sabana Centro, con un resultado de 8,16, mientras que Sabana de Occidente, ocupó el segundo lugar con 6,23 puntos y el Alto Magdalena 5,14.

Indicadores de Competitividad de Sabana de Occidente

Sabana de Occidente cuenta con la Zona Franca de Occidente considerada como *“la mejor Zona Franca para Expansión de Negocios”* en 2018 por fDi Intelligence – Financial Times; se encuentra ubicada en Mosquera, comprende 554.908 m² (55,5 hectáreas).

Se especializa en sectores como agroindustria y alimentos, química y farmacéutica, metalmecánica, logística y servicios, e industrias 4.0 (TIC).

Además, en Mosquera también se encuentra la Zona Franca Permanente, con un área declarada de 328.000 m², ubicada en la Avenida Troncal de Occidente.

Las principales ventajas de estas zonas francas, son la proximidad al aeropuerto internacional, la conexión a los principales centros de consumo del país a través de la malla vial, brindan infraestructura de alta tecnología para actividades logísticas, industriales y de

Estas zonas francas contribuyen servicios. Significativamente a la competitividad de la región y atrayendo inversión tanto nacional como extranjera.

Es importante mencionar que la Zona Franca de Occidente cuenta con más de 60 empresas de diversos sectores industriales y comerciales, aunque no se proporciona una lista exhaustiva de todas ellas, tenemos:

- **Grupo Didacta:** Comercialización y distribución de productos para investigación y análisis de control de calidad.
- **H&C Logistics Services:** Servicios de almacenamiento y distribución para productos regulados por el INVIMA.
- **Tangerine:** Fabricante y distribuidor de implementos médicos y odontológicos.
- **Golden Company Agency SAS:** Fabricación de instrumentos y materiales médicos y odontológicos.
- **Bbraun Surgical SAS:** Soluciones para el cuidado de la salud.
- **Holandina Pharmaceutical:** Soluciones de bioseguridad para el sector salud.
- **Centak Andina:** Soluciones de sellado de envases.
- **Digioca:** Comercializadora de alimentos.

Indicadores de Competitividad de Sabana de Occidente

- **Zona Franca PIR / Ramo:** Compañía de alimentos especializada en productos de panadería.
- **River Meals ZF SAS:** Producción y comercialización de quesos.
- **AGF Logistica de Occidente S.A.S:** Transporte de vino y bebidas.
- **Novalene:** Producción de películas flexibles y empaques termoformados.
- **Lhaura Vet:** Equipos para el cuidado e identificación de animales.
- **ODATA:** Servicios de tecnología (4.0).
- **Aliaxis Colombia**
- **Kenworth Colombia**
- **BLU Logistics / Trade Services Group**

Para este análisis es necesario contemplar el impacto que vienen teniendo las reformas tributarias en los empresarios de las zonas francas, por ejemplo, en la tarifa del impuesto de renta, para el 2023 es del 20%, pero en 2024 habrá un sistema dual:

- a) Los ingresos por exportaciones mantendrán la tarifa del 20%.
- b) Los ingresos por ventas en Colombia tendrán la tarifa general del 35%.

Las empresas deberán presentar y cumplir un plan de internacionalización para acceder a la tarifa preferencial del 20% en sus exportaciones.

Si no cumplen con este plan, no podrán acceder a la tarifa reducida incluso si realizan exportaciones.

Se mantienen los beneficios aduaneros, logísticos y de impuestos como la exención de IVA y aranceles en importaciones mientras los bienes permanezcan en la zona franca.

Las compras a empresas locales colombianas siguen sin pago de IVA. Las empresas deben continuar cumpliendo con los compromisos de inversión y generación de empleo establecidos por la normativa.

Existe preocupación por la posible pérdida de competitividad, especialmente para las empresas que venden principalmente al mercado nacional.

Se teme que el aumento en la tarifa de renta para ventas nacionales pueda afectar la atracción de inversión y el desarrollo económico en la región.

Indicadores de Competitividad de Sabana de Occidente

Las empresas deberán adaptar sus estrategias para enfocarse más en la exportación si desean mantener los beneficios tributarios.

Será necesario un mayor énfasis en la planificación y ejecución de estrategias de internacionalización.

- a) Los ingresos por exportaciones mantendrán la tarifa del 20%.
- b) Los ingresos por ventas en Colombia tendrán la tarifa general del 35%.

Las empresas deberán presentar y cumplir un plan de internacionalización para acceder a la tarifa preferencial del 20% en sus exportaciones.

Existe cierta incertidumbre sobre cómo se implementarán y evaluarán los planes de internacionalización.

Las empresas tendrán que ajustar sus proyecciones financieras y estrategias fiscales para adaptarse a este nuevo esquema.

En resumen, mientras se mantienen varios beneficios importantes, la reforma introduce cambios significativos en la tributación que requerirán una adaptación por parte de las empresas en la Zonas Francas, especialmente en términos de enfoque hacia la exportación y planificación estratégica.



En los estudios no se menciona nada sobre "clúster" formal, sin embargo, la presencia de zonas francas sugiere la formación de agrupaciones industriales y de servicios en la región, que podrían considerarse como clústeres emergentes o en desarrollo

Indicadores de Competitividad de Sabana de Occidente

Para finalizar la temática de la competitividad de Sabana de Occidente, resta mencionar los proyectos de infraestructura como potenciales del desarrollo económico, como son:

REGIOTRAM DE OCCIDENTE

- Tren ligero eléctrico que conectará Bogotá con Funza, Mosquera, Madrid y Facatativá.
- Longitud aproximada de 40 km (25 km en zona suburbana y 15 km en zona urbana).
- Contará con 17 estaciones (8 en Cundinamarca y 9 en Bogotá).
- Se proyecta movilizar cerca de 130,000 pasajeros al día.
- Avance de ejecución física del 20% reportado en julio de 2024.



Fuente: www.efr-cundinamarca.gov.co

RED DE CICLORUTAS

- Inversión de \$100,380 millones para construir 44 km en siete tramos.
- Conectará municipios de Sabana Centro y Sabana Occidente.
- Ya inició la obra en el tramo que conecta la glorieta de Toreros en Mosquera con Los Puentes.

PROYECTOS VIALES

- Ampliación y mejoramiento de vías como la Avenida Longitudinal de Occidente (ALO) y la calle 13.
- Construcción de intersecciones a desnivel y puentes sobre el Río Bogotá.

SUBESTACIÓN ELÉCTRICA DE OCCIDENTE

- Proyecto de Enel Colombia para mejorar el suministro eléctrico en la región.
- Ubicada en Funza, con una capacidad de 120 MVA.

La mejora de conectividad, movilidad y desarrollo económico facilitarán la integración de la provincia con Bogotá, consolidándose como una expectativa positiva de mercado.

Aspectos Socio - demográficos de Sabana de Occidente

La provincia tiene una población aproximada de **643.547** habitantes, proyectada para 2035 en **828.797** habitantes, con una proporción de crecimiento del 30% promedio. La densidad poblacional es de 5.913,16 habitantes por km².

La provincia abarca un área total de 914 km².



Fuente: Terridata - DNP

Es importante notar que la estructura demográfica de la provincia es dinámica y está fuertemente influenciada por su proximidad a Bogotá y su desarrollo industrial.

A continuación se presenta un análisis poblacional para cada uno de los Municipios de la provincia.

Aspectos Socio - demográficos de Sabana de Occidente

FACATATIVÁ

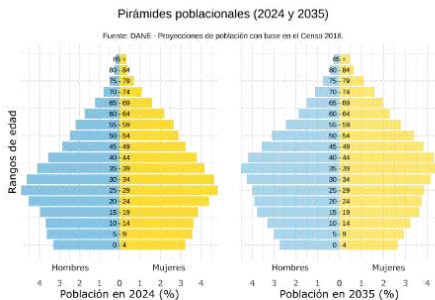
El Municipio ha mantenido un crecimiento constante, superior al promedio nacional, la estructura etaria (2024) se encuentra clasificada así:

- 0-14 años: 16.7%
- 15-59 años: 67.7%
- 60 años o más: 11.1%

Refleja la disminución de la natalidad, y el envejecimiento de la población. A largo plazo, se espera impactos en la productividad y la economía, por la disminución de la fuerza laboral y la población en edad laboral activa.



Demografía y Población



Fuente: Terridata - DNP

El 93,8% de la población reside en la zona urbana, y el 6,2% en la zona rural. Tan solo el 0,43% de la población esta clasificado en alguna etnia. Facatativá tiene la siguiente clasificación en el SISBEN:

TOTAL SISBEN	81.812 Personas Censadas
SISBEN GRUPO A	4.731 Habitantes en Pobreza Extrema: A1 - A5
SISBEN GRUPO B	19.575 Habitantes en Pobreza Moderada: B1 - B7
SISBEN GRUPO C	39.682 Habitantes en situación de Vulnerabilidad: C1 - C18
SISBEN GRUPO D	17.824 Habitantes no Pobres ni Vulnerables: D1 - D24

Fuente: Terridata - DNP

El Municipio tiene una **alta tasa de alfabetismo**: 96.5% en mujeres y 96.2% en hombres de 15 años o más. Con respecto a la vivienda, predominan las casas (53.6%) y apartamentos (46.4%). Cuenta con una alta cobertura en servicios básicos como **energía eléctrica (99.7%), acueducto (97.7%) y aseo (98.3%)**.

Aspectos Socio - demográficos de Sabana de Occidente

FACATATIVÁ

Facatativá tiene una vida cultural activa que combina elementos tradicionales con expresiones artísticas contemporáneas. Dentro de los planes culturales y artísticos más representativos tenemos:

Museos:

Museo Arqueológico: Exhibe piezas arqueológicas de la cultura Muisca.

Casa Museo Manablanca: Dedicado a preservar la historia y cultura local.

Patrimonio histórico y arqueológico:

Facatativá cuenta con un importante legado histórico y arqueológico, siendo uno de sus principales atractivos las Piedras del Tunjo, un parque arqueológico que alberga pinturas rupestres precolombinas.

Festivales y eventos culturales:

Festival de Teatro Callejero: Evento anual que atrae a artistas y público de toda la región.

Festival de la Cultura: Celebración que incluye diversas expresiones artísticas y culturales.

Artes escénicas: La ciudad cuenta con grupos de teatro y danza que realizan presentaciones regularmente, fomentando las artes escénicas locales.

Música: Existen escuelas de música y bandas locales que promueven diversos géneros musicales, desde la música tradicional colombiana hasta géneros contemporáneos.

Artes plásticas: Hay galerías y espacios de exposición donde artistas locales y regionales muestran sus obras.

Literatura: Facatativá cuenta con bibliotecas públicas y programas de fomento a la lectura y escritura.

Artesanía: Se mantienen tradiciones artesanales, con productos típicos de la región como tejidos y cerámicas.

Gastronomía: La cocina tradicional de la región es parte importante de la cultura local, con platos típicos que se preservan y promueven.

Infraestructura cultural:

Casa de la Cultura: Centro de actividades artísticas y culturales.

Biblioteca Municipal: Espacio para la promoción de la lectura y actividades culturales.

Patrimonio arquitectónico: Edificios históricos como la Catedral de Nuestra Señora del Rosario y otras construcciones coloniales forman parte del patrimonio cultural de la ciudad.

Aspectos Socio - demográficos de Sabana de Occidente

FUNZA

El Municipio presenta la siguiente estructura etaria (2024):

0-14 años: 16.3%

15-59 años: 72.2%

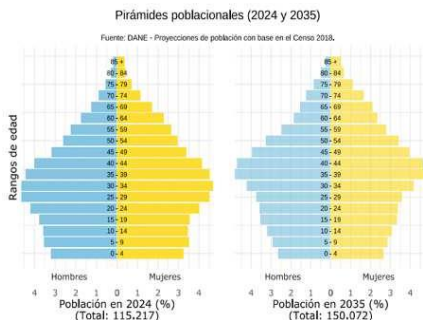
60 años o más: 11.5%

La pirámide poblacional refleja que la edad de la población en 2024 con mayor registro pasa de 30 a 34 años a la escala de 35 a 39 años para 2035, confirmando el envejecimiento de la fuerza de trabajo.



Fuente: Terridata - DNP

Aproximadamente 79,000 personas viajan diariamente a Bogotá a laborar, por lo que la necesidad de medios de transporte es imperativa.



Fuente: Terridata - DNP

El 98,5% de la población reside en la zona urbana, y el 1,5% en la zona rural. Tan solo el 0,6% de la población esta clasificado en alguna etnia. Funza, tiene la siguiente clasificación en el SISBEN:

TOTAL SISBEN	71.835 Personas Censadas
SISBEN GRUPO A	3.137 Habitantes en Pobreza Extrema: A1 - A5
SISBEN GRUPO B	13.954 Habitantes en Pobreza Moderada: B1 - B7
SISBEN GRUPO C	34.961 Habitantes en situación de Vulnerabilidad: C1 - C18
SISBEN GRUPO D	19.783 Habitantes no Pobres ni Vulnerables: D1 - D24

Fuente: Terridata - DNP

El Municipio no cuenta con tasas disponibles de **alfabetismo**, sin embargo se estima una cobertura superior al 95%. El deficit cualitativo de vivienda es del 10,64, mientras que el deficit cuantitativo es tan solo de 2.48. La cobertura en servicios básicos como **energía eléctrica (100%), acueducto (98,43%) y aseo (98.7%)**.

Aspectos Socio - demográficos de Sabana de Occidente

FUNZA

Funza, se destaca por su rica herencia cultural y artística. Algunas de las principales características de Funza en cuanto a cultura y arte son:

Festival de Arte y Cultura

Zaquesazipa: Este importante evento anual celebra la diversidad cultural y artística de Funza. Se realiza desde hace 27 años consecutivos.

Incluye música, danza, teatro, poesía, cine, cuentería y literatura.

Cuenta con la participación de artistas locales e invitados nacionales e internacionales.

En 2024 se llevará a cabo del 16 al 27 de octubre. Ofrece actividades para todas las edades, desde niños hasta adultos mayores. Se presenta en diversos espacios del municipio, tanto urbanos como rurales.

Centro Cultural Bacatá

Esta institución juega un papel fundamental en la formación artística local: Ofrece escuelas de formación en diversas disciplinas artísticas. Prepara a músicos y artistas locales que luego participan en eventos culturales. Coordina el Consejo Municipal de Cultura y el grupo de Vigías de Patrimonio

Circuito Cultural

Es una iniciativa que resalta el talento local: Permite a los estudiantes de las escuelas de formación mostrar lo aprendido Incluye presentaciones de manualidades, artes y oficios, teatro, artes plásticas, música y danza Sirve como preámbulo para el Festival Zaquesazipa.

Patrimonio histórico y cultural

Funza cuenta con varios sitios de interés cultural e histórico:

- Capilla de San Martín
- Casa de la Cultura
- Museo Parroquial
- Humedal de Gualí, hogar de aves autóctonas

Artesanías

- El municipio es reconocido por sus trabajos artesanales como: Tejidos en lana virgen.
- Trabajos en croché.
- Pantuflas con base de alpargatas. • Vitrales.

Identidad cultural

- Funza fue capital del Zipazgo muisca antes de la conquista española.
- Se considera la "capital muisca de Cundinamarca".
- Hay esfuerzos por recuperar y preservar las tradiciones indígenas muiscas.

Aspectos Socio - demográficos de Sabana de Occidente

MADRID

El Municipio presenta la siguiente estructura etaria (2024):

0-14 años: 13,46%

15-64 años: 67,79%

65 años o más: 18,75%

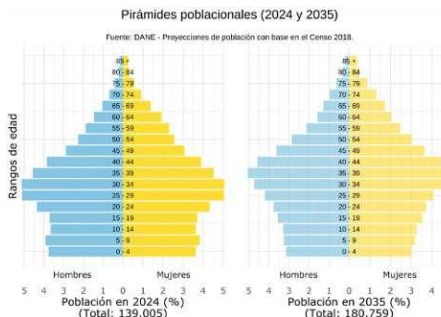
La pirámide poblacional refleja que el grupo poblacional más denso se encuentra entre los 25 y los 34 años, la proyección muestra como la densidad sube de 30 a los 44 años, comprobando la menor disponibilidad de mano de obra joven, a efectos de la disminución de la natalidad.

MADRID: POBLACIÓN DESAGREGADA POR GÉNERO



Fuente: Terridata - DNP

energía eléctrica (100%), acueducto (96,70%) y aseo (98.2%).



Fuente: Terridata - DNP

El 95,6% de la población reside en la zona urbana, y el 4,4% en la zona rural. Tan solo el 0,82% de la población está clasificado en alguna etnia. Madrid tiene la siguiente clasificación en el SISBEN:

TOTAL SISBEN	79.297 Personas Censadas
SISBEN GRUPO A	16.324 Habitantes en Pobreza Extrema: A1 - A5
SISBEN GRUPO B	22.335 Habitantes en Pobreza Moderada: B1 - B7
SISBEN GRUPO C	27.050 Habitantes en situación de Vulnerabilidad: C1 - C18
SISBEN GRUPO D	22.335 Habitantes no Pobres ni Vulnerables: D1 - D24

Fuente: Terridata - DNP

Los indicadores educativos sugieren que el municipio tiene un desempeño educativo cercano o ligeramente superior al promedio departamental y nacional.

El déficit cualitativo de vivienda es del 15,92, mientras que el déficit cuantitativo es tan solo de 3.52, seis puntos por debajo del déficit que registra el país.

Aspectos Socio - demográficos de Sabana de Occidente

MADRID

Madrid, Cundinamarca se destaca por su rica oferta cultural y artística, con varias características notables:

Patrimonio histórico y cultural

El Parque Pedro Fernández Madrid es considerado patrimonio histórico y cultural del municipio

La Casa Museo de La Herrera, ubicada en una casona republicana, preserva artefactos del periodo Herrera encontrados en la región.

Espacios culturales

La Casa de la Cultura es el núcleo de la vida artística, organizando exposiciones, talleres y eventos de danza, música y pintura.

La Biblioteca Pública Municipal Francisco Samper Madrid realiza actividades culturales gratuitas semanalmente.

Festividades y tradiciones

Se destacan las festividades anuales, especialmente durante Semana Santa. Hay una fuerte identidad cultural ligada a las tradiciones cundinamarquesas y la región Andina.

Expresiones artísticas

Existe una amplia oferta de talleres y formación en artes como música, danza y pintura.

Se realizan muestras culturales gratuitas en espacios públicos como el Parque Pedro Fernández Madrid.

Gastronomía y artesanías

La plaza de mercado ofrece productos frescos y gastronomía local.

Hay una rica tradición gastronómica y artesanal en el municipio.

Programas de formación

El municipio cuenta con 24 Escuelas de Formación Deportiva que benefician a miles de niños y jóvenes.

Existen 57 procesos culturales y escuelas de formación artística que vinculan a más de 3,500 personas.

Descentralización cultural

La iniciativa "Talento en el Territorio" lleva actividades culturales a diferentes zonas urbanas y rurales del municipio

Esta oferta cultural diversa ha convertido a Madrid en un importante centro cultural de la región, atrayendo tanto a residentes como visitantes interesados en explorar su patrimonio y expresiones artísticas.

Aspectos Socio - demográficos de Sabana de Occidente

MOSQUERA

El Municipio presenta la siguiente estructura etaria (2024):

0-14 años y 60 años o más: 35.6%

15-59 años: 64,4%

Mosquera presenta una estructura etaria relativamente joven, con predominio de población en edad productiva, un rápido crecimiento demográfico en los últimos años y una alta urbanización. Estos factores demográficos han impulsado la expansión urbana y el desarrollo económico del municipio en la última década.

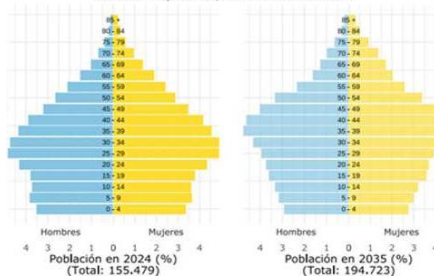


Fuente: Terridata - DNP

Según la información disponible, el Índice de Pobreza Multidimensional (IPM) para el municipio de Mosquera, Cundinamarca es del 24.12%.

Pirámides poblacionales (2024 y 2035)

Fuente: DANE - Proyecciones de población con base en el Censo 2018.



Fuente: Terridata - DNP

El 98,8% de la población reside en la zona urbana, y el 1,2% en la zona rural. Tan solo el 0,5% de la población está clasificado en alguna etnia. Mosquera tiene la siguiente clasificación en el SISBEN:

TOTAL SISBEN	74.871 Personas Censadas
SISBEN GRUPO A	6.491 Habitantes en Pobreza Extrema: A1 - A5
SISBEN GRUPO B	20.357 Habitantes en Pobreza Moderada: B1 - B7
SISBEN GRUPO C	33.297 Habitantes en situación de Vulnerabilidad: C1 - C18
SISBEN GRUPO D	14.726 Habitantes no Pobres ni Vulnerables: D1 - D24

Fuente: Terridata - DNP

La tasa de **alfabetismo** en Mosquera, Cundinamarca es del 94.1%. El déficit cualitativo de vivienda es del 10,67, mientras que el déficit cuantitativo es tan solo de 4,29. La cobertura en servicios básicos como **energía eléctrica (100%)**, **acueducto (98,52%)** y **aseo (97.5%)**.

MOSQUERA

Mosquera, tiene una rica vida cultural y artística que se manifiesta de diversas formas:

Festival Recrearte

Uno de los eventos culturales más destacados de Mosquera es el festival 'Recrearte'. Este festival incluye: Espectáculos de violines, piano y banda sinfónica; presentaciones de canto y danza y exhibiciones de arte y cultura, se realizó en 22 escenarios con más de 100 actividades culturales, artísticas y deportivas.

Arte rupestre

Mosquera cuenta con un importante patrimonio arqueológico en forma de arte rupestre: Se han encontrado pinturas rupestres en los acantilados de la región, realizadas con tinta roja.

Estos vestigios arqueológicos son reconocidos como parte del patrimonio cultural material.

Instituciones culturales

Desde la Secretaría de Cultura se lideran actividades culturales en el municipio como el festival de danza "Conectados Somos +" además gestiona espacios culturales como la Biblioteca San Juan Bosco.

Presencia salesiana

- La comunidad salesiana ha tenido una influencia significativa en el desarrollo cultural de Mosquera desde su llegada en 1903: Contribuyeron a la construcción de un templo, un cementerio y un colegio.
- Su objetivo era inculcar en los jóvenes los valores y enseñanzas de San Juan Bosco.

Patrimonio histórico y natural

- Mosquera también cuenta con un rico patrimonio histórico y natural que forma parte de su identidad cultural: Yacimientos paleontológicos y arqueológicos de gran valor científico
- Diversidad de fauna, incluyendo especies de mamíferos y aves, algunas migratorias.

La cultura y el arte en Mosquera son elementos vivos que reflejan tanto su herencia histórica como su dinamismo actual, ofreciendo a residentes y visitantes una variada gama de expresiones artísticas y culturales.

Aspectos Socio - demográficos de Sabana de Occidente

SUBACHOQUE

El Municipio presenta la siguiente estructura etaria (2024):

Menores de 12 años: 16,4%

Adolescentes 12-17 años: 8,6%

Personas de 18 a 59 años: 61,1%.

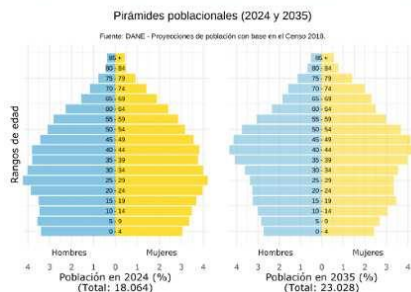
Adultos mayores 60 años o más: 13,9%.

La proyección poblacional muestra cómo se disminuye en la base especialmente entre las edades de 0 a 24 años, y se aumenta la densidad en la población de 40 a 54 años.

Actualmente la mayor parte de población se registra entre los 25 y 29 años y a partir de allí se reduce, esto es directamente proporcional con la fuerza de trabajo y la capacidad operativa del sector primario de la economía. De allí que es importante tener planes para gestionar la natalidad y controlar el envejecimiento de la población, sin que afecte los indicadores de la productividad laboral.

La cobertura en servicios básicos como energía eléctrica (95,33%), acueducto (99,86%) y aseo (98.5%).

Demografía y Población



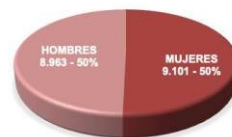
Fuente: Terridata - DNP

El 55,9% de la población reside en la zona urbana, y el 44,1% en la zona rural. Tan solo 96 habitantes se clasifican en alguna etnia. Subachoque tiene la siguiente clasificación en el SISBEN:

TOTAL SISBEN	11.681 Personas Censadas
SISBEN GRUPO A	1.032 Habitantes en Pobreza Extrema: A1 - A5
SISBEN GRUPO B	3.369 Habitantes en Pobreza Moderada: B1 - B7
SISBEN GRUPO C	5.077 Habitantes en situación de Vulnerabilidad: C1 - C18
SISBEN GRUPO D	2.203 Habitantes no Pobres ni Vulnerables: D1 - D24

Fuente: Terridata - DNP

SUBACHOQUE: POBLACIÓN DESAGREGADA POR GÉNERO



El déficit cualitativo de vivienda es del 25,48, mientras que el déficit cuantitativo es tan solo de 1,20.

SUBACHOQUE

Subachoque se destaca por su vibrante escena artística y cultural. Brinda una oferta de diversas actividades y espacios que fomentan la expresión creativa y el enriquecimiento cultural de sus habitantes.

Casa de la Cultura

- El corazón de la actividad cultural en Subachoque es su Casa de la Cultura. Esta institución desempeña un papel fundamental en la promoción del arte y la cultura local: Ofrece una variedad de procesos de formación artística y cultural para todos los residentes de Subachoque.
- Recientemente renovada, la Casa de la Cultura se ha convertido en un punto de referencia imperdible para quienes desean sumergirse en la escena artística local.

Eventos Culturales

- Subachoque organiza eventos culturales que celebran su patrimonio y talento local, entre ellos la Semana Cultural Cacique Subachoque es un evento anual destacado, en 2024 se combinó con el Festival de Nuestra Tierra, ofreciendo una experiencia cultural aún más rica.

Exposiciones Artísticas

- El municipio alberga exposiciones que resaltan tanto el talento local como temas de relevancia global:
- La exposición "Mujeres Inspiradoras" presentó obras de seis artistas que rindieron homenaje a mujeres que han dejado huella en la historia mundial.
- Recientemente, se inauguró una exposición de Asocheca que incluye una variedad de obras como pinturas, dibujos, tejidos, bordados, esculturas, instalaciones, lámparas y cajas de luz, acompañadas de retratos de mujeres destacadas.

Escuelas de Formación

- La Casa de la Cultura de Subachoque no solo es un espacio de exhibición, sino también un centro educativo, ofrece Escuelas de Formación que brindan oportunidades de aprendizaje en diversas disciplinas artísticas y culturales. Estas escuelas están abiertas a todos los residentes de Subachoque, fomentando la
- participación comunitaria en las artes.

El compromiso de Subachoque con el arte y la cultura se refleja en su continua inversión en espacios, eventos y programas educativos. Esta dedicación no solo enriquece la vida de sus habitantes sino que también posiciona al municipio como un destino cultural atractivo en la región.

EL ROSAL

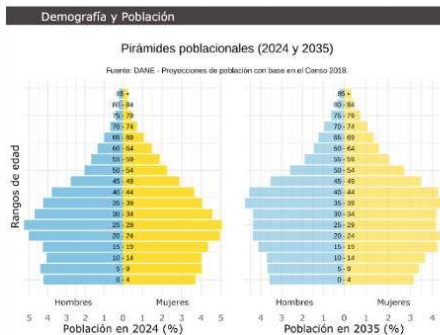
El Municipio presenta la siguiente estructura etaria (2024):

0-14 años: 13,46%

15-64 años: 67,79%

65 años o más: 18,75%

La pirámide deja ver que se esperan migraciones y nacimientos, incrementando la densidad en las edades desde los 5 años hasta los 44. El mayor registro de población está entre los 25 y 29 años, para hombres y mujeres, la tendencia de la población mayor se conserva, con una menor proporción sobre los adultos mayores, especialmente desde los 70 hasta los 85 años.



Fuente: Terridata - DNP

El 91,8% de la población reside en la zona urbana, y el 8,2% en la zona rural. Tan solo 57 habitantes está clasificado en alguna etnia. El Rosal tiene la siguiente clasificación en el SISBEN:

TOTAL SISBEN	19.721 Personas Censadas
SISBEN GRUPO A	5.275 Habitantes en Pobreza Extrema: A1 - A5
SISBEN GRUPO B	1.443 Habitantes en Pobreza Moderada: B1 - B7
SISBEN GRUPO C	9.487 Habitantes en situación de Vulnerabilidad: C1 - C18
SISBEN GRUPO D	3.577 Habitantes no Pobres ni Vulnerables: D1 - D24

Fuente: Terridata - DNP

El déficit cualitativo de vivienda es del 20,25, mientras que el déficit cuantitativo es tan solo de 6,11. La cobertura en servicios básicos como **energía eléctrica (100%), acueducto (94,14%) y aseo (98.5%)**.

EL ROSAL: POBLACIÓN DESAGREGADA POR GENERO 2024



Fuente: Terridata - DNP

EL ROSAL

El Rosal en Cundinamarca se destaca por su rica oferta artística y cultural, que combina tradiciones locales con iniciativas modernas. Algunos aspectos relevantes incluyen:

Atractivos culturales

Sitios de interés

- Iglesia Parroquial de San Juan Bautista: Construcción colonial del siglo XVIII considerada patrimonio cultural y religioso del municipio
- Monasterio Benedictino: Conocido por sus actividades espirituales y trabajos artesanales en madera
- Pasaje Artesanal: Espacio para la exhibición y venta de artesanías locales.

Espacios naturales y culturales

Parque Ecológico El Mirador: Ofrece

- senderos para explorar la naturaleza y vistas panorámicas del municipio.
- Cascadas La Hermosa: Ideal para senderismo y fotografía, combinando naturaleza y cultura.
- Reserva Natural La Ilusión: Área protegida que promueve el ecoturismo y la conservación.

Manifestaciones artísticas y culturales

Eventos y celebraciones

- El Rosal organiza diversas actividades culturales a lo largo del año: Semana cultural con presentaciones artísticas, danza folclórica, música, teatro y poesía.
- Festival de carrozas y concurso de flores, resaltando las tradiciones locales.
- Conciertos y muestras gastronómicas que celebran la identidad cultural del municipio.
-

Proyectos de formación artística

La Fundación Arte y Vida desarrolla proyectos de educación artística y cultural en El Rosal, enfocados especialmente en la primera infancia. Estas iniciativas buscan fomentar el talento local y preservar las tradiciones culturales.

Turismo cultural

- El Rosal ha desarrollado rutas turísticas que combinan sus atractivos naturales y culturales: La ruta "Los Chingas" permite a los visitantes explorar las veredas de Chingafrio y Cruz Verde, destacando el ecoturismo y la cultura local.
- Se promueven caminatas ecológicas por las veredas del municipio, integrando el paisaje natural con el patrimonio cultural.

La combinación de tradiciones ancestrales, artesanías, gastronomía típica y belleza natural hace de El Rosal un destino atractivo para quienes buscan sumergirse en la cultura cundinamarquesa.

Aspectos Socio - demográficos de Sabana de Occidente

BOJACÁ

El Municipio presenta la siguiente estructura etaria (2024):

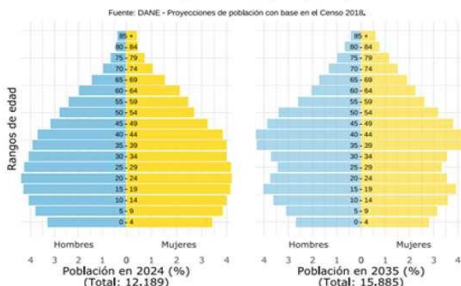
- 0-17 años: 20,8%
- 18-59 años: 50,2%
- 60 años o más: 29%

Esta estructura etaria indica que Bojacá tiene una población predominantemente joven, con un importante bono demográfico por la alta proporción de personas en edad productiva.



Según la información disponible, el Índice de Pobreza Multidimensional (IPM) para el municipio de Bojacá, es del 44%, indicando que la población presenta privaciones en educación, salud y vivienda.

Pirámides poblacionales (2024 y 2035)



Fuente: Terridata - DNP

El 83,4% de la población reside en la zona urbana, y el 16,6% en la zona rural. Tan solo el 0,31% de la población está clasificado en alguna etnia. Bojacá tiene la siguiente clasificación en el SISBEN:

TOTAL SISBEN	9.431 Personas Censadas
SISBEN GRUPO A	763 Habitantes en Pobreza Extrema: A1 - A5
SISBEN GRUPO B	2.262 Habitantes en Pobreza Moderada: B1 - B7
SISBEN GRUPO C	4.577 Habitantes en situación de Vulnerabilidad: C1 - C18
SISBEN GRUPO D	1.829 Habitantes no Pobres ni Vulnerables: D1 - D24

Fuente: Terridata - DNP

La tasa de **alfabetismo** en Bojacá, es del 97.55% El déficit cualitativo de vivienda es del 19,26, mientras que el déficit cuantitativo es tan solo de 3,77. La cobertura en servicios básicos como **energía eléctrica (83,59%), acueducto (79,74%) y aseo (98,5%)**.

BOJACÁ

Bojacá, posee una rica herencia cultural y artística que se remonta a tiempos precolombinos. Su patrimonio abarca desde el arte rupestre hasta manifestaciones religiosas y festivales contemporáneos.

Arte Rupestre

El arte rupestre es uno de los tesoros culturales más antiguos de Bojacá, se encuentran importantes sitios arqueológicos:

Piedras de Cubia - Alto de la Cruz: Esta zona alberga numerosas rocas con pictografías y petroglifos, incluyendo:

- Piedra El Castillo
- Piedra Serpiente Emplumada
- Piedra Laberintos
- Piedra del Sello
- Piedra de los Metates

Piedras de Chunuba: Destacan la Piedra El Calendario y la Piedra Chunubá.

Parque Arqueológico Piedras de Chivonegro: Un parque municipal que preserva el legado muisca, con formaciones rocosas que contienen arte rupestre, estas manifestaciones son atribuidas a los pueblos pintores o posiblemente a los muiscas.

Patrimonio Religioso y Colonial

Santuario de Nuestra Señora de la Salud: Fundado alrededor de 1750, es uno de los principales santuarios de Cundinamarca. Su arquitectura colonial y la imagen de Nuestra Señora de los Dolores lo han convertido en un importante centro de peregrinación.

Museo Indígena y Colonial: Ubicado en la Parroquia Municipal, alberga una colección de elementos primitivos y antiguos bajo el cuidado de los padres agustinos.

Festivales y Eventos Culturales

Bojacá celebra diversos eventos culturales a lo largo del año:

- Mayo: Reinado departamental del bambuco y concurso nacional de danzas folclóricas
- Agosto: Festival de vientos en piedras de Chivonegro
- Septiembre: Fiesta patronal de Nuestra Señora de la Salud (segundo domingo)
- Noviembre: Cumpleaños del municipio y semana cultural.

Reconocimiento Cultural

Bojacá ha sido reconocida como la capital cultural, religiosa e histórica de Cundinamarca, destacando especialmente en el género musical del bambuco. La combinación de sitios arqueológicos, arquitectura colonial y festivales folclóricos hace de Bojacá un destino único para los amantes de la cultura y el arte en Colombia.

Aspectos Socio - demográficos de Sabana de Occidente

ZIPACÓN

El Municipio presenta la siguiente estructura etaria (2024):

0-17 años: 24,5%

18-59 años: 53,2%

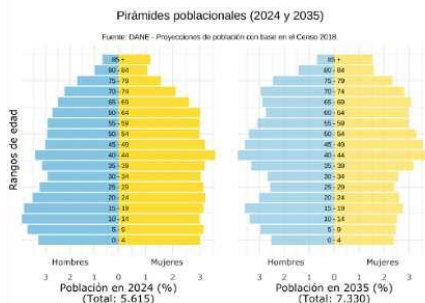
60 años o más: 22,3%

Esta distribución muestra una población con una proporción significativa de adultos mayores al igual que niños/adolescentes con tan solo la mitad de la población en edad productiva.



Según la información disponible, el Índice de Pobreza Multidimensional (IPM) para el municipio de Zipacón es del 52,55%, encontrándose por encima del promedio del departamento y de la Nación.

Demografía y Población



El 34,7% de la población reside en la zona urbana, y el 65,3% en la zona rural, confirmando su vocación agrícola y pecuaria. Tan solo registra 7 habitantes clasificados en alguna etnia. Zipacón tiene la siguiente clasificación en el SISBEN:

TOTAL SISBEN	4.437 Personas Censadas
SISBEN GRUPO A	535 Habitantes en Pobreza Extrema: A1 - A5
SISBEN GRUPO B	1.443 Habitantes en Pobreza Moderada: B1 - B7
SISBEN GRUPO C	1.841 Habitantes en situación de Vulnerabilidad: C1 - C18
SISBEN GRUPO D	618 Habitantes no Pobres ni Vulnerables: D1 - D24

Fuente: Terridata - DNP

La tasa de **alfabetismo** en Zipacón es del 97,55%. El déficit cualitativo de vivienda es del 39,68, mientras que el déficit cuantitativo es tan solo de 7,95. La cobertura en servicios básicos como **energía eléctrica (100%), acueducto (91,42%) y aseo (95,2%)**.

ZIPACÓN

Zipacón, conocido como "La Villa Cultural de Cundinamarca", es un municipio con una rica historia artística y cultural, su patrimonio cultural abarca diversas manifestaciones artísticas y tradiciones que lo han convertido en un referente cultural de la región.

Historia y patrimonio cultural

Su nombre, que significa "El llanto del Zipa" en lengua muisca, refleja esta herencia indígena.

La llegada de los españoles trajo consigo la construcción de edificaciones coloniales, como la Capilla Doctrinera, que aún se conserva y forma parte del conjunto arquitectónico del municipio.

Manifestaciones artísticas

Música:

Festival de Música Docta: Uno de los festivales de música más antiguos de Colombia, iniciado en 1977.

Sala de Música de Cámara Guillermo Uribe Holguín: Inaugurada en 1983, es un espacio dedicado a la música de cámara.

Piano de cola francés Pleyel de 1922:

Una joya musical que forma parte del patrimonio del municipio.

Artes visuales

Exposición permanente "**Los Rostros de la Música**" en la Casa de la Cultura.

La Ermita del Arte: Una antigua capilla convertida en galería de pintura desde 1983 hasta 2009.

Esculturas de piedra: Obras del artista local Ángel Eurípides Agudelo, como "El llanto del Zipa" y la escultura de la clave de sol en el parque central

Arte rupestre

En la zona de La Chaguya se han encontrado importantes muestras de arte rupestre, evidenciando la presencia de culturas ancestrales en la región.

Promoción cultural

Zipacón ha desarrollado diversas iniciativas para promover y preservar su patrimonio cultural:

Escuela de Artes Plásticas: Dirigida por Ángel Eurípides Agudelo, fomenta la formación artística de nuevas generaciones.

Festival de Danza Folclórica: Un evento que celebra la tradición dancística de la región.

Museo del Disco: Un espacio dedicado a la preservación de la historia musical.

Producto Interno Bruto de la Provincia Sabana de Occidente

El PIB de Cundinamarca creció un 27.5% entre 2012 y 2022, con Sabana Occidente como una de las provincias más dinámicas. Cundinamarca pasó de representar el 5.9% del PIB nacional en 2010 al 6.13% en 2022.

Sabana de Occidente es la segunda provincia con mayor contribución al PIB departamental, concentrando el 18.7% de la producción de Cundinamarca, junto con Sabana Centro son las zonas más competitivas del departamento.

Facatativá (21%), Funza (18%), Madrid (29%) y Mosquera (16%) generaron el 84% del PIB de la provincia. El mayor aporte se registra en el sector terciario, en segundo lugar, la industria y, finalmente, la extracción y obtención de materias primas.

La cercanía con Bogotá ha impulsado la llegada de empresas y el desarrollo de actividades económicas en la provincia, por ejemplo, la ganadería y la agricultura del municipio de Mosquera, genero 354.000 millones de pesos, mientras que Madrid aporoto 229.000 millones de pesos en el cultivo de alimentos. Así como en El Rosal y Facatativá el mercado principal es la agroindustria, en Funza, Subachoque y Bojacá, es el agro y en Zipacón el valor agregado principal proviene del sector agrícola y pecuario.

Sabana Occidente es un polo de desarrollo económico clave para Cundinamarca, con un PIB diversificado y en crecimiento, impulsado por su ubicación estratégica, la infraestructura logística y de transporte, la presencia de zonas francas y parques industriales, y el crecimiento poblacional y su urbanización.



Producto Interno Bruto de la Provincia Sabana de Occidente

En la siguiente tabla, encontramos el valor agregado por municipio, de las grandes actividades económicas, para el año 2022, a precios corrientes en miles de millones de pesos:

Código Municipio	Municipio	Actividades primarias *	Actividades secundarias **	Actividades terciarias ***	Valor agregado	Peso relativo municipal en el valor agregado departamental (%)
25099	Bojacá	100	12	126	238	0,29
25260	El Rosal	154	32	229	416	0,51
25269	Facatativá	129	1.969	1.780	3.907	4,8
25286	Funza	114	2.192	1.778	4.084	5,02
25430	Madrid	229	882	1.302	2.413	2,97
25473	Mosquera	354	1.718	1.691	3.763	4,63
25789	Subachoque	88	15	165	268	0,33
25898	Zipacón	54	5	47	105	0,13

Fuente: Departamento Administrativo Nacional de Estadística: www.dane.gov.co.
- Elaboración Propia.

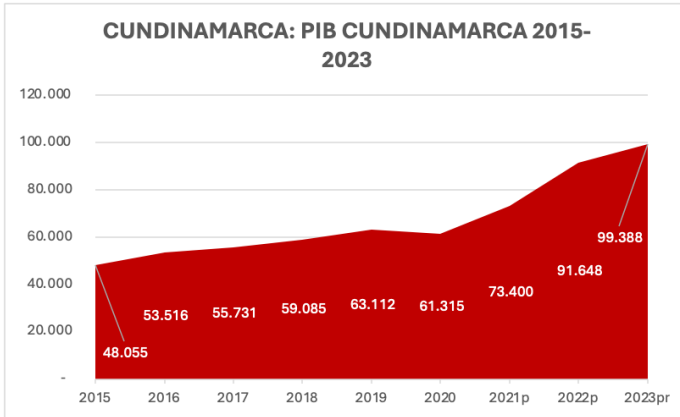
Y en este gráfico observamos el aporte de cada uno de los Municipios de la Provincia de Sabana de Occidente en la evolución desde 2015, reflejando claramente el crecimiento del sector y confirmando la importancia de los Municipios del corredor Facatativá, Madrid, Mosquera y Funza hasta Bogotá:



Fuente: Departamento Administrativo Nacional de Estadística: www.dane.gov.co. - Elaboración Propia.

Producto Interno Bruto de la Provincia Sabana de Occidente

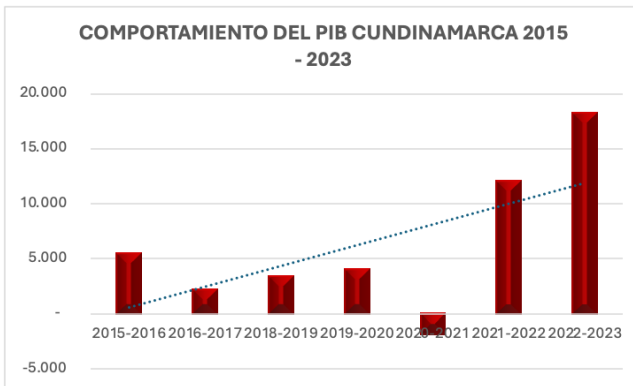
El PIB de Cundinamarca para 2023, ya fue estimado por el DANE, en el gráfico podemos observar el importante crecimiento entre 2020 y 2021, y entre 2021 y 2022, a pesar de la Pandemia, el departamento mejoro eficientemente su desempeño.



En el 2020 Cundinamarca decreció en \$1.797 mm de pesos, para recuperarse en 2021 con un crecimiento de \$12.085 mm, en 2022 por valor de \$18.249 mm, sin embargo, para 2023, el crecimiento solo alcanzó \$7.740 mm de pesos.

Fuente: Departamento Administrativo Nacional de Estadística: www.dane.gov.co. - Elaboración Propia.

Si conservamos el porcentaje de aporte de la Provincia, tendríamos que de los \$99.388 mm generados por Cundinamarca, \$18.585 mm fueron aportados por la Provincia Sabana de Occidente, y de estos Madrid generó \$5.389,81 mm, Facatativá \$3.902,96 mm, Funza \$3.345,40 mm y Mosquera \$2.973,69 mm; finalmente el resto de municipios Bojacá, Subachoque, El Rosal y Zipacón, generan el restante 16%, es decir \$2.973,69 mm.



Fuente: Departamento Administrativo Nacional de Estadística: www.dane.gov.co. - Elaboración Propia.

Producto Interno Bruto de la Provincia Sabana de Occidente

La clasificación por actividades del PIB generado por Cundinamarca en el período 2015 - 2023, refleja la importancia de la industria manufacturera para Cundinamarca.

En segundo lugar, se encuentra el sector primario y en tercer lugar el comercio al por mayor y al por menor, se destaca también la importancia de la administración pública y defensa, los productos y servicios para el saneamiento ambiental y las actividades profesionales, científicas y técnicas.

Código Departamento (DIVIOLA)	2015	2016	2017	2018	2019	2020	2021 ¹	2022 ²	2023 ³
Agricultura, ganadería, caza, silvicultura y pesca	\$ 6.299,94	\$ 7.212,42	\$ 7.271,81	\$ 7.655,31	\$ 8.275,56	\$ 9.100,60	\$ 11.318,67	\$ 15.590,15	\$ 16.419,45
Explotación de minas y canteras	\$ 488,82	\$ 527,56	\$ 599,07	\$ 628,17	\$ 538,78	\$ 410,29	\$ 559,47	\$ 1.331,35	\$ 1.009,18
Industrias manufactureras	\$ 10.679,68	\$ 11.670,98	\$ 11.508,55	\$ 11.974,44	\$ 12.467,79	\$ 12.013,10	\$ 14.506,22	\$ 18.162,63	\$ 18.851,00
Suministro de electricidad, gas, vapor y aire acondicionado; distribución de agua; evacuación y tratamiento de aguas residuales, gestión de desechos y actividades de saneamiento ambiental	\$ 2.632,10	\$ 3.032,34	\$ 3.232,08	\$ 3.489,31	\$ 3.900,14	\$ 4.245,83	\$ 4.919,41	\$ 6.290,55	\$ 7.875,47
Construcción	\$ 3.766,98	\$ 4.563,71	\$ 4.478,56	\$ 4.457,29	\$ 4.257,16	\$ 2.818,67	\$ 2.667,92	\$ 3.282,71	\$ 4.136,43
Comercio al por mayor y al por menor; reparación de vehículos automotores y motocicletas; transporte y almacenamiento; alojamiento y servicios de comida	\$ 6.828,37	\$ 7.850,40	\$ 8.523,01	\$ 9.104,15	\$ 10.000,67	\$ 9.407,32	\$ 12.233,86	\$ 15.125,59	\$ 16.221,55
Información y comunicaciones	\$ 1.207,58	\$ 1.286,02	\$ 1.342,45	\$ 1.420,01	\$ 1.473,67	\$ 1.407,00	\$ 1.613,66	\$ 1.851,54	\$ 1.963,51
Actividades financieras y de seguros	\$ 582,41	\$ 577,90	\$ 660,48	\$ 721,50	\$ 800,09	\$ 834,71	\$ 908,59	\$ 983,69	\$ 1.079,33
Actividades inmobiliarias	\$ 2.002,39	\$ 2.218,44	\$ 2.441,06	\$ 2.700,68	\$ 2.888,82	\$ 3.003,84	\$ 3.170,96	\$ 3.418,46	\$ 3.711,17
Actividades profesionales, científicas y técnicas; actividades de servicios administrativo y de apoyo	\$ 2.901,50	\$ 2.936,54	\$ 3.064,08	\$ 3.257,91	\$ 3.517,52	\$ 3.435,65	\$ 4.011,44	\$ 4.640,66	\$ 5.196,12
Administración pública y defensa, planes de seguridad social de afiliación obligatoria, educación; actividades de atención de la salud humana y de servicios sociales	\$ 5.174,17	\$ 5.721,49	\$ 6.270,65	\$ 6.862,73	\$ 7.511,26	\$ 7.729,04	\$ 8.648,68	\$ 9.442,46	\$ 10.747,57
Actividades artísticas, de entretenimiento y recreación y otras actividades de servicios; actividades de los hogares individuales en calidad de empleadores; actividades no diferenciales de los hogares individuales como productores de bienes y servicios para uso propio	\$ 548,51	\$ 579,02	\$ 593,83	\$ 626,71	\$ 701,25	\$ 624,75	\$ 809,82	\$ 1.194,61	\$ 1.421,95

"Fuente: Departamento Administrativo Nacional de Estadística: www.dane.gov.co. - Elaboración Propia.

A pesar de la posición competitiva favorable, Sabana Occidente ha enfrentado algunos desafíos, que, de acuerdo a nuestra investigación de 2023 sobre el comportamiento del empleo en esta provincia, se tiene que:

- En este año se registró una reducción en la generación de empleo del orden del 55% en el sector terciario.
- El 24% de los empresarios entrevistados renegoció su cartera o se encuentra en mora, lo que limita el acceso a nuevos capitales para inversión.
- Se han identificado necesidades en materia de infraestructura vial, servicios públicos, disponibilidad de herramientas tecnológicas y conectividad.

Los empresarios de la región tienen expectativas de crecimiento para 2024, aunque expresan la necesidad de:

- Reducción en costos de insumos
- Más iniciativas gubernamentales para apoyar a nuevas y pequeñas empresas
- Acceso a líneas de crédito para aumentar la producción.

Producto Interno Bruto de la Provincia Sabana de Occidente

Dentro de las mediciones significativas que valoran la gestión económica se encuentra el Pulso Económico Regional es un indicador de percepción de corto plazo producido por el Banco de la República con periodicidad mensual, que mide el cambio anual del desempeño económico regional y nacional, y permite identificar sus dinámicas a partir del seguimiento de seis actividades económicas.



Cada indicador se construye principalmente con la información obtenida a través de sondeos de percepción a empresarios y directivos de las regiones del país, y se complementa con estadísticas disponibles de las actividades de seguimiento.

El indicador varía entre -1 y 1, y no equivale a variaciones porcentuales. Valores por debajo de cero indican un cambio anual negativo y por encima un cambio anual positivo, y valores iguales a cero señalan que no hubo cambio anual, esta medición tiene en cuenta seis actividades económicas: comercio, industria, transporte, agropecuario, financiero y vivienda. Para 2020, se presenta la medición por regiones en la siguiente tabla, se aclara que, dentro de Bogotá, se presentan los datos de Cundinamarca:

Fecha	Por regiones (1)						
	Antioquia	Suroccidente	Caribe	Nororienté	Central Cafetera	Llanos Orientales	Bogotá
ene-20	0,25	0,30	0,13	0,30	0,08	0,18	0,27
feb-20	0,29	0,32	0,12	0,32	0,15	0,16	0,22
mar-20	-0,12	0,08	-0,24	-0,13	-0,24	-0,19	-0,15
abr-20	-0,53	-0,20	-0,44	-0,59	-0,47	-0,41	-0,59
may-20	-0,50	-0,34	-0,30	-0,53	-0,38	-0,39	-0,54
jun-20	-0,22	-0,12	-0,31	-0,31	-0,17	-0,15	-0,35
jul-20	-0,21	0,01	-0,26	-0,23	-0,07	-0,06	-0,24
ago-20	-0,24	-0,11	-0,27	-0,28	-0,15	-0,05	-0,35
sept-20	-0,04	0,05	-0,11	-0,13	-0,02	0,17	-0,06
oct-20	0,05	0,10	-0,07	-0,04	0,07	0,17	0,03
nov-20	0,07	0,17	-0,05	-0,03	0,09	0,04	0,00
dic-20	0,18	0,06	-0,05	-0,07	0,11	-0,02	-0,01

Fuente: Banco de la República

Producto Interno Bruto de la Provincia Sabana de Occidente

Desde marzo hasta septiembre se registró un cambio negativo, con una ligera recuperación en octubre y noviembre cuando se minimizó el aislamiento selectivo, para nuevamente en diciembre registrar un movimiento inverso.

Fecha	Agregados nacionales (2)						
	Agregado nacional	Comercio	Industria	Transporte	Agropecuario	Financiero	Vivienda
ene-20	0,24	0,35	0,28	0,11	0,16	0,13	0,21
feb-20	0,24	0,33	0,27	0,19	0,18	0,09	0,23
mar-20	-0,12	-0,26	0,00	-0,59	-0,01	0,13	-0,24
abr-20	-0,49	-0,62	-0,38	-0,83	-0,05	-0,53	-0,65
may-20	-0,46	-0,48	-0,54	-0,75	-0,03	-0,38	-0,53
jun-20	-0,26	-0,33	-0,26	-0,56	0,09	-0,41	-0,16
jul-20	-0,18	-0,36	-0,10	-0,54	0,09	-0,26	-0,01
ago-20	-0,25	-0,46	-0,22	-0,55	0,03	-0,30	-0,03
sept-20	-0,04	-0,18	-0,01	-0,39	0,12	-0,04	0,13
oct-20	0,04	-0,01	-0,01	-0,37	0,10	0,04	0,33
nov-20	0,04	0,02	-0,04	-0,31	0,08	0,03	0,36
dic-20	0,04	-0,19	0,08	-0,26	0,17	0,28	0,15

Fuente: Banco de la República

El sector comercio registro su mayor afectación en el mes de abril un mes después de haberse declarado el aislamiento, para finalizar el año ya los comerciantes habían acudido a estrategias como la venta a domicilio que si bien no recupero el 100% de sus ventas si ayudo a sobrellevar los costos de funcionamiento.

El sector industrial, registro su mayor pérdida en el mes de mayo, mientras que el transporte lo hizo en abril.

El comportamiento del sector agropecuario se mantuvo casi sin llegar a la pérdida porque la provisión de alimentos estuvo dentro de las prioridades de los presupuestos de los hogares. Finalmente, la vivienda, fue uno de los mercados con mayor contracción, a efectos de la suspensión de obras de construcción y el incremento en los costos de producción.

Producto Interno Bruto de la Provincia Sabana de Occidente

En 2021, todas las regiones, inclusive Bogotá y Cundinamarca, iniciaron con el proceso de recuperación económica, a partir de marzo, de julio a agosto todos los sectores registraban comportamiento positivo, sin embargo, no se mantuvo constante.

Fecha	Por regiones (1)						
	Antioquia	Suroccidente	Caribe	Nororiente	Central Cafetera	Llanos Orientales	Bogotá
ene-21	-0,10	-0,06	-0,09	-0,21	0,02	-0,07	-0,24
feb-21	0,03	0,08	-0,10	-0,20	0,05	-0,05	-0,09
mar-21	0,36	0,31	0,22	0,34	0,32	0,15	0,20
abr-21	0,59	0,53	0,46	0,56	0,47	0,29	0,47
may-21	0,44	-0,27	0,33	0,42	0,03	-0,01	0,38
jun-21	0,40	0,33	0,45	0,36	0,24	0,10	0,44
jul-21	0,39	0,32	0,41	0,40	0,18	0,22	0,42
ago-21	0,36	0,37	0,30	0,45	0,17	0,08	0,43
sept-21	0,28	0,39	0,19	0,35	0,10	0,04	0,31
oct-21	0,18	0,29	0,19	0,38	0,02	0,01	0,27
nov-21	0,18	0,28	0,23	0,29	0,06	0,03	0,20
dic-21	0,21	0,28	0,31	0,26	0,05	0,01	0,27

Fuente: Banco de la República

Fecha	Agregados nacionales (2)						
	Agregado nacional	Comercio	Industria	Transporte	Agropecuaria	Financiero	Vivienda
ene-21	-0,14	-0,37	-0,09	-0,34	0,06	-0,03	-0,06
feb-21	-0,04	-0,13	-0,03	-0,28	0,04	0,04	0,06
mar-21	0,27	0,19	0,22	0,20	0,18	0,26	0,59
abr-21	0,50	0,51	0,50	0,80	0,14	0,35	0,73
may-21	0,25	0,32	0,06	0,37	0,00	0,51	0,46
jun-21	0,38	0,39	0,37	0,59	0,19	0,57	0,30
jul-21	0,37	0,46	0,39	0,61	0,18	0,51	0,12
ago-21	0,36	0,47	0,37	0,59	0,03	0,57	0,17
sept-21	0,28	0,39	0,36	0,41	-0,03	0,39	0,05
oct-21	0,23	0,40	0,33	0,33	-0,12	0,35	-0,12
nov-21	0,20	0,30	0,32	0,36	-0,10	0,26	-0,05
dic-21	0,24	0,39	0,30	0,25	-0,09	0,31	0,03

Fuente: Banco de la República

Producto Interno Bruto de la Provincia Sabana de Occidente

En 2022, Bogotá y Cundinamarca, mostraron una recuperación sostenida hasta octubre, para finalmente cerrar la vigencia con contracción. En cuanto a los mercados, el sistema financiero registro un comportamiento positivo, junto con el sector del transporte, comercio e industria.

Fecha	Por regiones (1)						
	Antioquia	Suroccidente	Caribe	Nororienté	Central Cafetera	Llanos Orientales	Bogotá
ene-22	0,21	0,33	0,18	0,23	0,12	-0,04	0,40
feb-22	0,12	0,21	0,21	0,19	0,06	-0,03	0,23
mar-22	0,18	0,25	0,13	0,16	0,08	-0,02	0,24
abr-22	0,27	0,25	0,18	0,12	0,04	-0,01	0,25
may-22	0,35	0,63	0,30	0,35	0,33	0,09	0,28
jun-22	0,20	0,33	0,16	0,17	0,10	0,09	0,25
jul-22	0,12	0,18	0,03	0,12	-0,01	-0,04	0,16
ago-22	0,16	0,18	0,02	0,13	0,01	-0,07	0,16
sept-22	0,10	0,10	0,05	0,07	-0,02	-0,09	0,12
oct-22	0,00	0,01	0,00	-0,03	-0,07	-0,02	0,04
nov-22	-0,03	0,08	-0,01	0,04	-0,12	0,02	-0,07
dic-22	-0,01	0,04	0,05	0,03	-0,03	0,01	-0,01

Fuente: Banco de la República

Fecha	Agregados nacionales (2)						
	Agregado nacional	Comercio	Industria	Transporte	Agropecuaria	Financiero	Vivienda
ene-22	0,28	0,40	0,34	0,29	-0,12	0,37	0,18
feb-22	0,18	0,23	0,22	0,28	-0,13	0,40	0,03
mar-22	0,19	0,24	0,27	0,27	-0,10	0,42	-0,04
abr-22	0,21	0,41	0,23	0,35	-0,04	0,21	-0,01
may-22	0,35	0,47	0,47	0,68	0,08	0,23	0,10
jun-22	0,22	0,36	0,22	0,30	0,00	0,51	-0,12
jul-22	0,12	0,27	0,11	0,16	-0,07	0,37	-0,18
ago-22	0,13	0,24	0,17	0,23	-0,05	0,37	-0,25
sept-22	0,08	0,23	0,08	0,19	-0,07	0,29	-0,25
oct-22	0,01	0,11	0,01	0,14	-0,09	0,05	-0,19
nov-22	-0,03	-0,01	-0,02	0,12	-0,09	0,22	-0,29
dic-22	0,01	0,07	0,03	0,09	0,03	0,12	-0,29

Fuente: Banco de la República

Producto Interno Bruto de la Provincia Sabana de Occidente

En 2023, todas las regiones registraron decrecimiento en su comportamiento económico, nuevamente los mercados de vivienda, financiero, industria y comercio se contraen, en menor proporción se afectan el transporte y el sector agrícola y pecuario.

Fecha	Por regiones (1)						
	Antioquia	Suroccidente	Caribe	Nororiente	Central Cafetera	Llanos Orientales	Bogotá
ene-23	-0,06	-0,01	-0,09	-0,02	-0,05	-0,04	-0,12
feb-23	-0,03	-0,05	-0,13	-0,04	-0,09	-0,09	-0,08
mar-23	-0,10	-0,08	-0,11	-0,03	-0,13	-0,11	-0,17
abr-23	-0,22	-0,15	-0,28	-0,14	-0,14	-0,18	-0,12
may-23	-0,10	-0,09	-0,23	-0,12	-0,13	-0,16	-0,01
jun-23	-0,15	-0,07	-0,19	-0,11	-0,13	-0,08	-0,17
jul-23	-0,21	-0,13	-0,16	-0,03	-0,10	-0,15	-0,17
ago-23	-0,20	-0,13	-0,14	-0,12	-0,07	-0,16	-0,17
sept-23	-0,17	-0,10	-0,11	-0,14	-0,11	-0,04	-0,16
oct-23	-0,14	-0,10	-0,11	-0,11	-0,02	-0,21	-0,04
nov-23	-0,11	-0,11	-0,15	-0,09	-0,07	-0,02	-0,10
dic-23	-0,14	-0,09	-0,16	-0,12	-0,06	-0,01	-0,12

Fuente: Banco de la República

Fecha	Agregados nacionales (2)						
	Agregado nacional	Comercio	Industria	Transporte	Agropecuaria	Financiero	Vivienda
ene-23	-0,07	-0,03	-0,01	0,09	-0,03	-0,03	-0,37
feb-23	-0,07	-0,09	0,00	0,08	0,03	0,04	-0,37
mar-23	-0,12	-0,15	-0,03	0,00	-0,01	-0,06	-0,41
abr-23	-0,17	-0,22	-0,16	-0,06	-0,05	0,09	-0,43
may-23	-0,08	-0,18	0,01	0,02	0,00	0,24	-0,48
jun-23	-0,14	-0,20	-0,05	0,00	-0,01	-0,09	-0,44
jul-23	-0,15	-0,25	-0,08	0,01	-0,01	-0,01	-0,41
ago-23	-0,15	-0,26	-0,04	0,01	-0,01	-0,09	-0,42
sept-23	-0,14	-0,22	-0,01	0,01	-0,03	-0,11	-0,44
oct-23	-0,09	-0,26	0,04	0,03	0,02	0,14	-0,37
nov-23	-0,10	-0,13	-0,05	0,08	0,00	0,03	-0,42
dic-23	-0,11	-0,12	-0,05	0,03	0,01	-0,07	-0,41

Fuente: Banco de la República

Producto Interno Bruto de la Provincia Sabana de Occidente

Para 2024, de febrero a agosto Bogotá y Cundinamarca a excepción de marzo, registraron un comportamiento positivo, sin embargo, en septiembre además de Bogotá, los Llanos Orientales y el Noroccidente presentaron un comportamiento negativo.

Fecha	Por regiones (1)						
	Antioquia	Suroccidente	Caribe	Nororiente	Central Cafetera	Llanos Orientales	Bogotá
ene-24	-0,14	0,02	-0,16	-0,05	-0,02	-0,19	-0,01
feb-24	-0,07	0,03	-0,10	-0,04	0,01	0,04	0,06
mar-24	-0,12	-0,02	-0,17	-0,10	0,02	-0,05	-0,11
abr-24	0,07	0,07	0,10	0,04	0,14	0,06	0,18
may-24	0,00	0,04	0,06	-0,04	0,03	0,04	0,03
jun-24	0,06	0,07	0,01	-0,08	0,05	-0,01	0,00
jul-24	0,05	0,15	0,02	0,01	0,08	0,13	0,16
ago-24	0,14	0,11	0,11	0,03	0,14	0,21	0,10
sept-24	0,10	0,08	0,03	-0,06	0,06	-0,06	-0,04

Fuente: Banco de la [República](#)

Fecha	Agregados nacionales (2)						
	Agregado nacional	Comercio	Industria	Transporte	Agropecuaria	Financiero	Vivienda
ene-24	-0,05	-0,15	-0,04	0,09	-0,02	0,09	-0,14
feb-24	0,00	-0,06	0,04	0,12	-0,05	0,24	-0,17
mar-24	-0,09	-0,17	-0,09	0,03	0,05	-0,05	-0,16
abr-24	0,12	-0,07	0,11	0,19	0,19	0,38	0,13
may-24	0,02	-0,09	-0,03	0,07	0,08	0,21	0,07
jun-24	0,02	-0,01	-0,08	0,05	0,07	0,10	0,13
jul-24	0,10	0,03	0,07	0,09	0,05	0,38	0,09
ago-24	0,11	0,03	0,04	0,05	0,12	0,26	0,25
sept-24	0,02	0,02	-0,03	-0,01	-0,01	0,04	0,11

Fuente: Banco de la [República](#)

Indicador de Empleabilidad y desocupación de la Provincia Sabana de Occidente

La tasa de desempleo en Cundinamarca aumentó del 10,5% en 2019 al 15,9% en 2020, afectando más a las mujeres en una proporción del 21,3% y a los hombres del 11,7%, mientras que el desempleo juvenil entre 14 y 28 años alcanzó el 22.6% en 2020. El número de empresarios para 2024 se incrementó en el 2,53%, con 1.213, con un incremento significativo de personas jurídicas, lo que abre la posibilidad de reflejar una tendencia positiva para la empleabilidad y la formalidad.

Tipo de Registro	2024	2023	Diferencia	% Diferencia
Est. Ag. Suc	20.077	19.621	456	2,32%
Persona Natural	19.961	19.775	186	0,94%
Persona Jurídica	6.078	5.813	265	4,56%
RNT	1.455	1.173	282	24,04%
ESAL	1.422	1.410	12	0,85%
RUP	231	218	13	5,96%
RUNEO/L	4	5	-1	-20,00%
Total	49.228	48.015	1.213	2,53%

Fuente: Cámara de Comercio de Facatativá

Analizando los datos generales a los particulares tenemos que Cundinamarca mostró una variación absoluta negativa en casi todas las actividades, así:

RAMA DE ACTIVIDADES	CUNDINAMARCA Población en miles		
	2020	2019	VARIACIÓN ABSOLUTA
Total Ocupados	1.040	1.099	-59
Industria manufacturera	114	122	-8
Construcción	86	92	-5
Comercio y reparación de vehículos	184	189	-5
Alojamiento y servicios de comida	64	78	-14
Transporte y almacenamiento	55	62	-7
Información y Telecomunicaciones	8	12	-3
Actividades Financieras y de Seguros	8	6	1
Actividades Inmobiliarias	17	20	-3
Actividades profesionales, científicas, técnicas y servicios administrativos	52	66	-14

Indicador de Empleabilidad y desocupación de la Provincia Sabana de Occidente

RAMA DE ACTIVIDADES	CUNDINAMARCA Población en miles		
	2020	2019	VARIACIÓN ABSOLUTA
Administración pública y defensa, educación y atención de la salud humana	90	106	-16
Actividad artísticas, entretenimiento, recreación y otras actividades de servicios	103	98	5
Otras ramas incluye: Agricultura, ganadería, caza, silvicultura y pesca; Explotación de minas y canteras; Suministro de electricidad, gas, vapor y agua	258	248	10

Fuente: Departamento Administrativo Nacional de Estadística:
www.dane.gov.co.

Para 2020, en Cundinamarca 59.000 personas perdieron su empleo, hecho que coincide con la Pandemia Covid-19, sin embargo, se consideró ampliar el estudio y revisar otros datos más recientes como los resultados hallados en la Gran Encuesta Integrada de Hogares 2024 realizada por el GEIH del DANE. Dentro de los aspectos claves el DANE compara la evolución del PIB con la tasa de ocupación, que mostró una recuperación importante para 2021, en adelante se mantiene constante, de cualquier manera, refleja una dinámica de disminución de la tasa de desempleo.



Fuente: DANE, Cálculos DNP-DEE

Fuente: Departamento Administrativo Nacional de Estadística:
www.dane.gov.co.

Indicador de Empleabilidad y desocupación de la Provincia Sabana de Occidente

El mercado de trabajo viene jaloneándose por los sectores de servicios que generaron el 77% de los nuevos empleos en 2023, a pesar de que la economía creciera por debajo del 1%, en el país ha sido el sector agropecuario el responsable de la creación de nuevos empleos en una proporción del 48%.

Aparentemente la positiva tasa de ocupación, relacionándola con el comportamiento empresarial registrado en la Cámara de Comercio de Facativá que también es positiva, podría generar una buena perspectiva, sin embargo es prudente considerar otros indicadores como el persistente aumento de precios no solo en la canasta familiar, sino en productos base como el combustible, y los anunciados incrementos para el ACPM, insumo indispensable para la movilidad del país, la industria del comercio, la manufactura, y la provisión de alimentos a todo el país, sumado a la política monetaria contractiva del Banco Central (12,75%), podría estimarse que se generó un descenso en el empleo.

Como la composición de la circunscripción de la Cámara de Comercio de Facativá tiene una mayor tendencia a la ruralidad, y a pequeños municipios, Facativá, Mosquera, Funza y Madrid son los más grandes y representativos en número de empresas, cantidad de empleos generados y tamaño empresarial, con una mayor formalidad y estabilidad en la tasa de ocupación, mientras que Subachoque y El Rosal, municipios en expansión, generan un importante desarrollo en actividades del primer sector como la agricultura en cultivos como la papa, fresas, zanahoria, arveja, lechuga, calabacín, maíz, durazno, otras hortalizas, ruscus y flores.



Indicador de Empleabilidad y desocupación de la Provincia Sabana de Occidente

Esta mezcla que tienen las actividades económicas en la Provincia Sabana de Occidente respecto de la vocación empresarial de sus municipios, da lugar para que sea atractiva para las personas en edad de trabajar, condensando un número importante de habitantes, constituyéndose en una fuerza de trabajo resiliente que está disponible sea cual sea la forma de vinculación.

Lejos de ser bueno, es una señal de alerta para las administraciones municipales, que deberán trazar políticas públicas en materia de dignificación del empleo, incentivar la formalización, y reconocer las fuerzas emergentes de los diferentes sectores para garantizar mejor calidad de vida en sus habitantes.

Las actividades con mayor pérdida de ocupación vienen siendo las relacionadas con la información y la comunicación, seguidas de las actividades profesionales y técnicas, el suministro de servicios públicos (relacionado con los racionamientos de consumo), el alojamiento y servicios de comida (a causa de las nuevas restricciones tributarias IVA en los tiquetes aéreos), entre otros. Identificados los sectores propensos a la pérdida, se deberán diseñar estrategias conjuntas para estimular la actividad en estos mercados, toda vez que en el corto plazo tendrán un impacto alto en la economía de la Provincia.



Fuente: Facebook - panorámica del Municipio del Rosal

Indicador de Empleabilidad y desocupación de la Provincia Sabana de Occidente

La Provincia Sabana de Occidente oferta empleos tanto para profesionales como para personas sin experiencia, hay puestos disponibles para practicantes universitarios y pasantes del SENA, existen ofertas específicas para personas sin experiencia, también se encuentran vacantes para profesionales bilingües.

Los salarios ofrecidos varían desde el mínimo legal hasta aproximadamente \$2,000,000 COP, dependiendo del cargo. Se ofrecen diferentes tipos de contrato: término fijo, indefinido, temporal y de aprendizaje.

Algunas de las empresas que están ofreciendo empleo en la zona incluyen: Nases EST, Activos S.A.S., Alimentos Polar Colombia S.A., Grupo Éxito, Job&Talent, entre otros.

En Madrid, Mosquera y Funza, se observan vacantes como auxiliares de bodega y logística, operarios de producción y maquinaria, técnicos electromecánicos, auxiliares administrativos y comerciales, guardias de seguridad, conductores y operarios de transporte.

Dentro de los requisitos comunes se requiere el bachillerato completo como mínimo, títulos técnicos o tecnológicos para cargos más especializados, experiencia previa en roles similares y disponibilidad para trabajar en turnos rotativos. Las empresas más atractivas para trabajar son:

1. **Productos Alimenticios Doria S.A.S.** - Una de las principales empresas de alimentos en la región.
2. **On Logistic Operator S.A.S.** - Empresa líder en logística y operaciones.
3. **Aceros Cortados S.A.S.** - Importante compañía del sector metalúrgico.
4. Soldaduras West Arco S.A.S. - Fabricante reconocido de soldaduras y equipos.
5. **Cummins de los Andes S.A.** - Filial de la multinacional Cummins, fabricante de motores.
6. **Fiberglass Colombia S.A.** - Empresa destacada en la fabricación de fibra de vidrio
7. **Provimi S.A.** - Compañía del sector de nutrición animal.
8. **Global S.A.S.** - Empresa de recursos humanos con múltiples vacantes en la zona.
9. **Equitel S.A.** - Compañía con presencia en el sector industrial.
10. **Altipal S.A.S.** - Empresa del sector de alimentos con oportunidades laborales.

Indicador de Empleabilidad y desocupación de la Provincia Sabana de Occidente

La Provincia Sabana de Occidente oferta empleos tanto para profesionales como para personas sin experiencia, hay puestos disponibles para practicantes universitarios y pasantes del SENA, existen ofertas específicas para personas sin experiencia, también se encuentran vacantes para profesionales bilingües.

Los salarios ofrecidos varían desde el mínimo legal hasta aproximadamente \$2,000,000 COP, dependiendo del cargo. Se ofrecen diferentes tipos de contrato: término fijo, indefinido, temporal y de aprendizaje.

Algunas de las empresas que están ofreciendo empleo en la zona incluyen: Nases EST, Activos S.A.S., Alimentos Polar Colombia S.A., Grupo Éxito, Job&Talent, entre otros.

En Madrid, Mosquera y Funza, se observan vacantes como auxiliares de bodega y logística, operarios de producción y maquinaria, técnicos electromecánicos, auxiliares administrativos y comerciales, guardias de seguridad, conductores y operarios de transporte.

Dentro de los requisitos comunes se requiere el bachillerato completo como mínimo, títulos técnicos o tecnológicos para cargos más especializados, experiencia previa en roles similares y disponibilidad para trabajar en turnos rotativos. Las empresas más atractivas para trabajar son:

1. Productos Alimenticios Doria S.A.S. - Una de las principales empresas de alimentos en la región.
2. On Logistic Operator S.A.S. - Empresa líder en logística y operaciones.
3. Aceros Cortados S.A.S. - Importante compañía del sector metalúrgico.
4. Soldaduras West Arco S.A.S. - Fabricante reconocido de soldaduras y equipos.
5. Cummins de los Andes S.A. - Filial de la multinacional Cummins, fabricante de motores.
6. Fiberglass Colombia S.A. - Empresa destacada en la fabricación de fibra de vidrio
7. Provimi S.A. - Compañía del sector de nutrición animal.
8. Global S.A.S. - Empresa de recursos humanos con múltiples vacantes en la zona.
9. Equitel S.A. - Compañía con presencia en el sector industrial.
10. Altipal S.A.S. - Empresa del sector de alimentos con oportunidades laborales.

Indicador de Empleabilidad y desocupación de la Provincia Sabana de Occidente

Es importante precisar que para este corte no existe una fuente de información disponible para la Provincia Sabana de Occidente que revele la tasa de desocupación, sin embargo a partir de las estimaciones de Colombia y Cundinamarca, se analizó el indicador a partir de las características de los municipios, entendiendo que guardan similitud con el desempeño del departamento, enfrentando los mismos retos y necesidades, y así como esta provincia ha aportado al crecimiento económico en el departamento, también lo hace en la generación de empleo.

Como conclusiones del estudio es importante que se continúen trazando estrategias para impulsar la economía, fomentar el desarrollo de la economía naranja y las industrias creativas, potenciar el turismo y las actividades relacionadas con el entretenimiento; mejorar la formación y capacitación fortaleciendo programas de educación técnica y tecnológica que atiendan la demanda del mercado laboral y promover la formación en nuevas tecnologías e innovación.

Adicionalmente, es importante fomentar el emprendimiento y la creación de empresas, brindando apoyo y asesoría para la creación de nuevos negocios, eliminar las barreras y trámites para la formalización y facilitar el acceso al financiamiento a los emprendedores, y la dotación de elementos para el trabajo.

Finalmente, será necesario promover la inclusión laboral desarrollando programas de empleo para jóvenes, mujeres y grupos vulnerables y fomentando el teletrabajo y modalidades flexibles de empleo; mejorar las condiciones laborales con espacios laborales decentes incorporando los lineamientos de seguridad y salud; y fortaleciendo la intermediación laboral a partir de ferias empresariales, ferias de empleo, y capacitando a los jóvenes para la creación de hojas de vida y gestión de entrevistas entregando herramientas a esta comunidad para la identificación y descripción de perfiles profesionales.

Estructura Industrial de la Provincia Sabana de Occidente

Sobre la estructura industrial de la Provincia Sabana de Occidente ubicada estratégicamente en la periferia de Bogotá vamos a presentar las principales características identificadas:

PARQUES Y ZONAS INDUSTRIALES

Dentro de la Provincia Sabana de Occidente los más destacados son:

Zona Franca de Occidente, ubicada en el Municipio de Mosquera, este parque tiene más de 10 años de funcionamiento, cuenta con un área aproximada de 55,5 hectáreas Ofrece infraestructura con tecnología de punta para actividades logísticas, industriales y de servicios. Tiene una ubicación estratégica cerca al Aeropuerto El Dorado y con buena conectividad vía. Algunas de las principales empresas instaladas en la Zona Franca de Occidente incluyen:

- **Grupo Didacta:** Comercialización y distribución de productos para investigación y laboratorios.
- **H&C Logistics Services:** Servicios de almacenamiento y distribución para productos regulados por el INVIMA.
- **Tangerine:** Fabricante de implementos médicos y odontológicos.
- **Golden Company Agency SAS:** Fabricación de instrumentos y materiales médicos/odontológicos.
- **BBraun Surgical SAS:** Soluciones para el cuidado de la salud.
- **Holandina Pharmaceutical:** Soluciones de bioseguridad para el sector salud.
- **Centak Andina:** Soluciones de sellado de envases.
- **Digioca:** Comercializadora de alimentos.
- **Zona Franca PIR / Ramo:** Producción de alimentos de panadería.
- **River Meals ZF SAS:** Producción y comercialización de quesos.
- **AGF Logística de Occidente S.A.S:** Transporte de vinos y bebidas.
- **Novalene:** Producción de películas flexibles y empaques.
- **Lhaura Vet:** Equipos para cuidado animal. •
- **DATA:** Servicios de tecnología (4.0).
- **Aliaxis Colombia:** Posiblemente relacionada con sistemas de tuberías.
- **Kenworth Colombia:** Relacionada con camiones y vehículos pesados.
- **Blu Logistics / Trade Services Group:** Servicios logísticos.



Estructura Industrial de la Provincia Sabana de Occidente

Parque Industrial NEXO, ubicado en Madrid, es un nuevo parque industrial con aproximadamente 127 lotes industriales, ofrece espacios para el desarrollo industrial, comercial y logístico, tiene accesos por la Calle 13 y por la Calle 80. El proyecto se encuentra dentro de un anillo industrial consolidado por grandes empresas de impacto nacional y actualmente se desarrollan centros de producción y almacenamiento de empresas reconocidas a nivel nacional como internacional.

Celta Trade Park, ubicado en Funza, en la zona Siberia, costado sur de la Autopista Medellín. Considerado el complejo empresarial más grande de Colombia, alberga a 305 empresas en operación, incluye diversos sectores económicos como industria, alimentos, farmacéuticos, logística, servicios, entre otros. Se centra en tres pilares principales: Ambiental, Logístico y de Conocimiento, funciona las 24 horas del día, 7 días a la semana. Algunas de las empresas destacadas que operan en Celta Trade Park son:

- ❖ **Helados Popsy:** Una reconocida marca colombiana de helados
- ❖ **Biochem:** Empresa del sector farmacéutico o químico
- ❖ **Semillas Arroyave:** Compañía relacionada con el sector agrícola.
- ❖ **Avantec:** Posiblemente una empresa de tecnología o servicios
- ❖ **Telmex:** Multinacional de telecomunicaciones que está construyendo un moderno datacenter en el parque industrial.



Fuente: celatradepark.com.co

Estructura Industrial de la Provincia Sabana de Occidente

INDUSTRIAS MANUFACTURERAS

Según datos de la Cámara de Comercio de Facatativá, las industrias manufactureras representan el 11.4% de las empresas registradas en la provincia. Funza se destaca como el centro industrial más importante de la región, alcanzando una producción de 2,192 millones de pesos, mientras que Facatativá y Madrid también son relevantes en la actividad industrial, con producciones de 1,999 millones y 882,000 millones de pesos respectivamente.

Algunas de las grandes compañías manufactureras con presencia en la zona son: Coopidrogas, Colombina, Colchones Spring, Griferías Gerfor, Tuberías Titan, Baldosas Monserrate, Estructuras metálicas Tecmo, Productos Alimenticios Doria, Molinos el Lobo, Purina Nestle, Fiberglass Colombia S.A.. Tan solo en Mosquera se registran 1634 empresas manufactureras, mientras que para Facatativá representan el 14% de las empresas matriculadas en el Municipio.

La variedad de industrias manufactureras de la Provincia va desde industria de alimentos y bebidas, farmacéutica y química, inclusive refinería, logística y agroindustria entre otros.

LOGÍSTICA Y DISTRIBUCIÓN

La provincia Sabana de Occidente se ha consolidado como una zona estratégica para la logística y distribución en la región central de Colombia, especialmente por su conexión con Bogotá y su infraestructura de transporte. Algunos aspectos clave sobre la logística y distribución en esta zona son:

- Su ubicación permite el fácil acceso al Aeropuerto El Dorado y a importantes vías nacionales como la Calle 13 y la Calle 80.
- Desarrollo y estabilidad de zonas francas y parques industriales accesibles a todos los presupuestos de los empresarios, habilitados para mercados nacionales e internacionales.
- El territorio dispone de proyectos de movilidad entre Bogotá y Cundinamarca como el **Regiotram de occidente** como un sistema vial regional para mejorar la accesibilidad y eficiencia logística

CLUSTER EMPRESARIALES

Existe el Clúster Empresarial Sabana de Occidente, una comunidad de empresarios que busca crear y fortalecer lazos entre compañías de diferentes sectores económicos con el fin de lograr sinergias en nuevos negocios, suplir necesidades propias y crecer en unidad.¹

El inicio del Clúster Empresarial Sabana de Occidente se dio en el año 2019 como iniciativa de 9 empresarios pertenecientes a diferentes sectores de la economía con la finalidad de crecer juntos y consolidar relaciones comerciales para ampliar sus bases propias de clientes y desarrollar negocios en conjunto. A la fecha, el Clúster aglutina más de 70 empresas calificadas y continúa en expansión, beneficiando a sus afiliados a través de distintas actividades en Networking, capacitación y fortalecimiento comunitario.

Sus objetivos incluyen:

- Articular la cadena productiva de los afiliados mediante herramientas tecnológicas Promover al comercialmente los productos y empresas de la zona
- Reducir costos administrativos y comerciales
- Fortalecer la cooperación entre empresas
- Promover la obtención de recursos financieros
- Impulsar la competitividad a través de capacitación

Estructura Agrícola de la Provincia Sabana de Occidente

La provincia cuenta con una variedad de actividades agrícolas en donde el sector agrícola tiene una importante presencia, el valor agregado que genera en municipios como Subachoque, El Rosal, Bojacá y Funza es preponderante.

La región cuenta con cadenas productivas alimentarias que incluyen:

- Cadena productiva de la papa
- Cadena productiva hortofrutícola
- Cadena productiva de molinería y panadería

La provincia Sabana Occidente cuenta con una variedad de cultivos, entre los que destacan la Papa como uno de los cultivos más importantes de la región, las Hortalizas, principalmente la zanahoria y la lechuga. La fresa, tiene una presencia significativa en varios municipios de la provincia, al igual que el maíz.

Dado que la mayoría de la población se concentra en áreas urbanas, existe una tendencia hacia este tipo de agricultura, especialmente en municipios como Funza, donde el 98.4% de la población es urbana.

La provincia Sabana Occidente tiene el potencial de fortalecer su sector agrícola mediante:

- La diversificación de cultivos
- La implementación de prácticas agrícolas sostenibles
- El fortalecimiento de las cadenas productivas existentes
- La mejora en la infraestructura y servicios para apoyar la producción agrícola

Esta estructura agrícola refleja una combinación de agricultura tradicional con tendencias hacia la modernización y adaptación a las demandas del mercado urbano cercano, dada la proximidad a Bogotá y otros centros urbanos importantes.

Estructura Agrícola de la Provincia Sabana de Occidente

La provincia tiene una importante producción de flores y follajes, especialmente en algunos municipios como Zipacón, Subachoque, El Rosal, Facatativá y Madrid. Sabana de Occidente registra 29.330 has sembradas, 28.006 has cosechadas y una producción de 148.079 toneladas al año, según las fichas agropecuarias 2018.

CARACTERIZACIÓN DE LAS LÍNEAS PRODUCTIVAS

La papa es el tercer alimento más importante del mundo al lado del maíz y el trigo. Ocupa el puesto número uno de origen no cereal para la humanidad. Colombia ostenta el puesto número 36 entre 183 países productores de papa en el mundo, un lugar privilegiado y que destaca las 60 variedades, calidad y aportes nutricionales de este alimento.

Actualmente, el cultivo de la papa constituye el eje fundamental de la economía del país en 283 municipios, donde se involucran más de 90.000 familias principalmente en los departamentos de Boyacá, Cundinamarca, Antioquia y Nariño, los cuales concentran más del 85% de la producción. (FEDEPAPA, s.f.). Sabana de Occidente solo alcanza 104 mil toneladas de producción en el año (2018).

Otro producto es el maíz, a pesar de que Colombia tiene un potencial importante para sembrar y producirlo, no es suficiente para suplir la necesidad de abastecimiento, Sabana de Occidente solo logra producir 417 toneladas de maíz tecnificado y 9.762 toneladas de maíz forrajero, en donde Mosquera registra 2.050 toneladas y Boyacá 3.420 toneladas.

También se encuentra la fresa o frutilla, está considerada como una fruta exótica de gran aroma y valor comercial, que puede ser cultivada en regiones de clima templado y tropical. De fresa se producen 19.131 toneladas.

Estructura Agrícola de la Provincia Sabana de Occidente



Facatativá es el mayor productor de Fresa en la Provincia, con 11.648 toneladas, mientras que Funza solo alcanza 1.600 toneladas y Mosquera 1.845 toneladas.



La lechuga, es originaria de la cuenca del Mediterráneo en la costa meridional, aunque hay quienes afirman que es originaria de la India o de Asia Central. Fue introducida en América por los primeros exploradores y cultivada inicialmente en el área del Caribe.

Sabana de Occidente produce aproximadamente 19.576 toneladas, en donde Mosquera y Madrid son los mayores productores con 7.360 y 5.898 toneladas.



Dentro de la variedad de cultivos, se encuentra también la arveja, la variedad más sembrada es la Santa Isabel, se cosecha entre 115 y 145 días en verde y hasta 160 días en seco. La mayor producción la registra sabana de occidente 12.222 toneladas año, principalmente en los municipios de Bojacá, El Rosal, Facatativá y Madrid, nombrándolos en orden de importancia.

PRINCIPALES PROBLEMATICAS DE LAS LÍNEAS DE CULTIVO

La baja productividad de los cultivos se enfrenta a diferentes situaciones problema:

- No se realizan los análisis de suelos adecuadamente que garanticen la aptitud del terreno para desarrollar los cultivos, por tanto, una baja preparación de los suelos.
- En ocasiones se usa una baja calidad de la semilla.
- Falta de un manejo fitosanitario adecuado, baja implementación de una tecnología de cultivo.
- Escasez de maquinaria, por lo que hay ausencia de programas de mecanización.
- Baja calidad en las diferentes variedades y por tanto pérdidas en la producción.
- Baja percepción de ingresos para los productores que conduce a la migración a centros poblados, en ocasiones generando hasta la venta de la tierra.
- Finalmente, altos costos de producción, dificultando el ingreso a mercados de exportación.



Estructura Agrícola de la Provincia Sabana de Occidente

RECOMENDACIONES GENERALES PARA EL SECTOR AGRÍCOLA

Desde la Agencia de Desarrollo Rural y el Ministerio de Agricultura y Desarrollo Rural, es importante que las políticas públicas y planes de desarrollo de los diferentes municipios contemplen las siguientes recomendaciones:

DESARROLLO DE CAPACIDADES HUMANAS Y TÉCNICAS

Esta estrategia parte de la identificación de la actividad productiva principal, así como de las actividades productivas secundarias, inventario de herramientas y equipos necesarios para la producción, descripción de los esquemas de comercialización, valores agregados de los procesos de producción, tipo de mano de obra necesaria y trazado de políticas diseñadas para acceder al crédito y a la bancarización.

DESARROLLO DE CAPACIDADES SOCIALES

Para los productores es importante pertenecer a algún tipo de organización, desarrollar actividades productivas con y para una colectividad, promover eventos de emprendimiento y asociatividad, crear alianzas comerciales, garantizar apoyo técnico para productores y orientación a los productores en la búsqueda de sellos de calidad.

ACCESO A LA INFORMACIÓN Y USO DE LAS TIC

En el desarrollo de la internacionalización y los mercados globalizados, es importante que los productores puedan acceder a las TIC como herramientas para la toma de decisiones.

Indicadores de Comercio Exterior de la Provincia Sabana de Occidente

Para noviembre de 2023, Cundinamarca participó del 5,05% de las exportaciones totales de Colombia, en donde el sector agropecuario ocupó el 40,8%, con una importante participación de las flores, el principal destino fue Estados Unidos, después de Ecuador, Perú, México y Brasil.

De acuerdo a la estructura empresarial que hemos venido analizando a lo largo de este estudio, confirmamos que la Provincia Sabana de Occidente es una región altamente participativa en el progreso económico del departamento, que conforme a la tendencia produce bienes y servicios para el uso nacional e internacional, sin embargo, los 20 productos de Cundinamarca con mejor comportamiento en el mercado exportador son los siguientes:

20 productos		miles de dólares FOB				
Partida	Descripción	año completo			Enero-agosto	
		2021	2022	2023	2023	2024
0603	Flores y capullos, cortados para ramos o adornos, frescos, secos, blanqueados	618.795	802.676	822.692	591.425	647.850
2704	Coques y semicoques de hulla, lignito o turba, incluso aglomerados; carbón	324.878	444.976	120.051	94.092	188.144
2701	Huilas; briqueadas, ovoides y combustibles sólidos similares, obtenidos de la	62.942	439.372	283.512	202.191	136.356
3304	Preparaciones de belleza, maquillaje y para el cuidado de la piel, excepto	86.904	94.151	133.124	89.623	93.433
3303	Perfumes y aguas de tocador	55.182	51.806	59.106	39.275	48.279
0910	Las demás frutas u otros frutos, frescos.	43.744	40.049	44.007	30.191	38.918
0901	Café, incluso tostado o descafeinado; cáscara y cascarrilla de café; sucedáneos	73.161	76.461	50.141	33.488	34.030
8704	Vehículos automóviles para transporte de mercancías.	91.705	87.285	58.369	45.285	30.421
6910	Fregaderos (piletas de lavar), lavabos, pedestales de lavabo, bañeras, bidets	36.328	30.536	32.613	20.728	26.292
8504	Transformadores eléctricos, convertidores eléctricos estáticos (por ejemplo:	36.217	50.033	61.447	46.976	25.834
8537	Cuadros, paneles, consolas, armarios y demás soportes equipados con varillas	21.560	16.970	14.651	8.162	23.912
3004	Medicamentos (excepto los productos de las partidas 30.02, 30.05 ó 30.06)	8.977	11.081	29.650	15.292	23.174
0804	Dátiles, higos, piñas (ananás), aguacates (paltas), guayabas, mangos y melocotones	23.673	17.275	20.077	14.853	22.209
3302	Mezclas de sustancias odoríferas y mezclas (incluidas las disoluciones alcohólicas)	21.721	25.654	28.793	18.359	18.923
8703	Automóviles de turismo y demás vehículos automóviles concebidos principalmente	149	-	13.988	1.245	16.051
2101	Extractos, esencias y concentrados de café, té o yerba mate y preparaciones	10.592	16.360	26.131	14.079	15.348
7010	Bombonas (damajuanas), botellas, frascos, bocaltes, tarros, envases tubulares	34.255	34.164	35.454	21.020	15.141
2309	Preparaciones de los tipos utilizados para la alimentación de los animales.	18.099	27.011	25.258	17.048	14.985
0805	Agrios (cítricos) frescos o secos.	2.310	8.053	14.744	9.443	14.302
9619	Compresas y tampones higiénicos, pañales para bebés y artículos similares	35.294	51.019	16.346	16.003	13.425
Subtotal		1.606.485	2.324.932	1.890.152	1.328.777	1.447.026
Participación %		78,9%	81,4%	76,8%	75,3%	77,5%
Exportaciones (Todas)		2.035.998	2.855.676	2.460.332	1.698.031	1.867.334

Fuente: Ministerio de Industria y Comercio

Cundinamarca se destacó como el quinto departamento con mayores cifras de exportación a nivel nacional en 2023, con un total de 2.460.331.993 de dólares FOB. En la provincia Sabana de Occidente, los productos más representativos de exportación son las flores frescas y capullos para ramos y adornos, que suman el 35,6% de las exportaciones anuales del departamento.

Indicadores de Comercio Exterior de la Provincia Sabana de Occidente

También existen productos destacados en la industria de los alimentos procesados como el café, el cacao, los quesos, yogures.

Para mejorar la calidad de las exportaciones del departamento, la Secretaría de Asuntos Internacionales de Cundinamarca ha establecido convenios con ProColombia para apoyar los procesos de internacionalización de empresas en municipios cundinamarqueses.

Se ha brindado apoyo a empresas del sector agroalimentario para fortalecer sus procesos de internacionalización. Este apoyo incluye participación en ferias internacionales, envío de muestras, certificaciones de calidad y proceso, y asesorías especializadas, así como acceso a plataformas de comercio como Range Me, una herramienta para descubrir y seleccionar nuevos proveedores y a eventos de promoción como Futurexpo en Cajicá y Mosquera, con 138 participantes.

Adicionalmente se financio la participación de nueve empresas del sector agroalimentario en la Feria ExpoAlimentaria 2023 en Lima, Perú.

Esta Secretaria se encarga de realizar el análisis de datos de cifras de exportación para tomar decisiones estratégicas, identificar tendencias y seleccionar mercados potenciales con precisión, además de identificar y priorizar sectores con potencial de internacionalización

No es menos importante la labor de internacionalización que ha liderado la Cámara de Comercio de Facatativá, con eventos como macro ruedas de negocios, en donde se han logrado 149 contactos comerciales a nivel internacional logrando concretar algunos negocios.

Compromisos de nuestra Cámara de Comercio de Facatativá

Como aliados estratégicos de la comunidad empresarial en los treinta y siete municipios de Cundinamarca, continuaremos actuando como articuladores del desarrollo económico con las entidades gubernamentales para orientar el diseño de políticas públicas que propendan por la sostenibilidad de las actividades económicas y el bienestar de la población.

Nuestra labor de fortalecimiento inicia con la formalización de los nuevos emprendedores, y avanza en la consolidación de sus negocios con la provisión de herramientas de formación, campañas publicitarias, ferias y ruedas de negocios, proyectos de apoyo, entre otros. Todas acciones que facilitan el relacionamiento, la difusión de productos, y apertura de mercados, que permitan crear alianzas y socios comerciales, además de propender por el desarrollo de bienes y servicios de alta calidad que satisfagan las necesidades de los consumidores.

En materia de gestión del conocimiento, desde el Observatorio Económico de la Cámara de Comercio de Facatativá, nos encargaremos de visibilizar la gestión de nuestros empresarios y documentar los resultados de impacto en la economía de la provincia, así como de caracterizar las tendencias de desarrollo para anticiparnos a las acciones de mejora, y líneas de fortalecimiento que deben priorizarse en cada uno de los municipios.

Cámara de Comercio de Facatativá y del Noroccidente de Cundinamarca

MISIÓN

Somos una Entidad privada sin ánimo de lucro que lleva el registro mercantil de los empresarios, con atención personalizada, prestación de servicios empresariales que impulsen su crecimiento y sostenibilidad.

VISIÓN

En el 2026 ser un articulador del ecosistema empresarial que impulse el crecimiento económico con productos y servicios innovadores.

MEGA

Ampliaremos nuestra oferta de servicios en un 150% dando cobertura a toda la jurisdicción, llegando con al menos 2 servicios adicionales a los registrales, brindando programas de apoyo empresarial de carácter local y nacional, para promover el crecimiento de nuestros comerciantes y empresarios y el desarrollo sostenible de la región.

Presidente Ejecutivo Cámara de Comercio de Facatativá
Orlando Castro Rojas

Dirección Técnica, Investigativa y Desarrollo

Directora de Desarrollo Institucional
María del Carmen García López
Supervisora Consultoría

Natalia Salamanca Hernández – Consultora

Ana Milena Bautista Valbuena
Coordinadora Planeación Institucional

Apoyo en Diseño e Imagen Corporativa Cámara de Comercio
María Fernanda Garzón Zabala
Profesional Comunicaciones e Imagen Corporativa

VIGENCIA 2024

DEPARTAMENTO NACIONAL DE PLANEACIÓN - DNP.
Terridata - 2023.

CÁMARA DE COMERCIO DE FACATATIVÁ. Data - septiembre 2024.

DEPARTAMENTO ADMINISTRATIVO NACIONAL DE ESTADÍSTICA - DANE.
Demografía y Dinámica Empresarial. 2022.
Mercado Laboral - Dirección de Estudios Económicos. Enero 2024.

CÓDIGO DE COMERCIO DE COLOMBIA. Colombia. Presidencia de la República. (1971). Decreto 410 de 1971 (marzo 27): Por el cual se expide el Código de Comercio. Diario Oficial No. 33.339 del 16 de junio de 1971.

UNA MIRADA A LA COMPETITIVIDAD DE CUNDINAMARCA: RESULTDOS, RETOS Y OPORTUNIDADES.
Gobernación de Cundinamarca. Agosto de 2023.

CONSEJO PRIVADO DE COMPETITIVIDAD. Índice Departamental de Competitividad. 2024.

INDICE DE COMPETITIVIDAD PROVINCIAL DE CUNDINAMARCA. Resultados de Eficacia. 2023.

BANCO DE LA REPÚBLICA DE COLOMBIA. Pulso Económico Regional. 2023.

MINISTERIO DE INDUSTRIA Y COMERCIO. Estadísticas. 2023.

PLAN DE DESARROLLO MUNICIPAL. Municipios de Facatativá, El Rosal, Bojacá, Subachoque, Madrid, Mosquera, Funza y Zipacón.